

**EVOLUCION DE LA
COPARTICIPACION A LOS
MUNICIPIOS Y COMUNAS DE LA
PROVINCIA**

PERIODO SEPTIEMBRE 2017

***SECRETARÍA DE HACIENDA
SECRETARÍA DE INGRESOS PÚBLICOS
DIRECCIÓN GENERAL DE INGRESOS PÚBLICOS***

EVOLUCION MENSUAL DE LA COPARTICIPACION IMPOSITIVA Y COMPARATIVO CON AÑOS ANTERIORES

El presente análisis expone las coparticipaciones por tributos nacionales y provinciales a los Municipios y Comunas de la Provincia con una periodicidad mensual, efectuando comparativos con iguales períodos de años anteriores.

Para llegar a conocer los valores nominales transferidos se hizo necesario considerar no sólo los importes transferidos automáticamente por el Nuevo Banco de Santa Fe S.A. (coparticipación directa), sino también los que se efectúan a través de la Tesorería General de la Provincia (coparticipación indirecta). La fuente de información proviene de la Administración Provincial de Impuestos, de la Contaduría General de la Provincia y del Ministerio de Gobierno y Reforma del Estado.

Pertencen al mismo grupo (coparticipación directa) los Impuestos al Patrimonio (Inmobiliario) y la Patente Única sobre Vehículos (anteriormente denominada Patente Única de Vehículos Automotores). Por su parte, los indirectos son los Impuestos a los Ingresos Brutos y los Federales.

A partir del mes de mayo del ejercicio 2009 se incorpora a las remesas, el Fondo Federal Solidario producto de la participación que le corresponde a la Provincia del fondo sojero. La transferencia del mismo, se realiza en forma quincenal, habiendo cumplimentado cada localidad con los requisitos solicitados para la misma, de acuerdo a los porcentajes adjudicados a cada una de ellas por la normativa vigente. La fuente de esta información es la Dirección General de Administración del Ministerio de Gobierno y Reforma del Estado. Para su acceso [ingrese aquí *](#)

Asimismo desde el mes de junio de 2008 se incorporan los aportes no reintegrables efectuados por la Provincia para compensar la afectación del Régimen Federal, dispuesta por Ley N° 26.075 para el financiamiento educativo. Los importes que se consignan en los meses de enero de los años 2011 y 2014 corresponden a la última cuota del año anterior y que fue transferida a los Municipios y Comunas al año siguiente. Ello es así porque se adopta el criterio de lo percibido y no lo devengado en la exposición de esta transferencia. En noviembre 2015 se dicta el Decreto N° 3.975/15, estableciendo una asignación destinada a Municipios y Comunas en el marco del Art.19 de la Ley N° 27.008

A partir de Enero del 2016 se muestran las asignaciones que se les transfieren a los Municipios y Comunas, según lo establece el Decreto antes mencionado.

A partir del mes de febrero de 2017 se coparticipa a municipios y comunas los recursos provinciales de la Ley N° 13.582 en cumplimiento del Art. 11 de la misma; como así también a partir del mes de junio de 2017 se coparticipa lo que establece la Ley Provincial N° 13.618 – Art. 56 – Decreto N° 1.450/17

Los valores incluidos en esta serie obedecen a cifras provisorias emanadas de las tres fuentes citadas que pueden tener ajustes durante o al cierre del ejercicio como consecuencia de conocer las cifras definitivas de cada uno de los impuestos coparticipados. Las mismas son expresadas en pesos.

La información se presenta a través de dos esquemas:

El primero muestra las transferencias nominales del mes y de los períodos mensuales transcurridos del año en consideración y su comparativo con igual período de los tres ejercicios anteriores, desagregando por impuesto coparticipado la situación de las municipalidades de primera categoría (Rosario y Santa Fe), las de segunda categoría y las comunas, estos dos últimos agrupamientos por valores totales.

El segundo análisis presenta las transferencias nominales del mes y de los períodos mensuales transcurridos del año en consideración y su comparativo con igual período de los tres ejercicios anteriores, desagregando por impuesto la evolución departamental de las coparticipaciones nominales.

Se destaca que en las series mencionadas se producen los siguientes cambios:

- A partir del mes de enero de 2014 y como consecuencia de adquirir la comuna de San José del Rincón el rango de municipio de segunda categoría, se produce una distorsión en el comparativo por categorías con los ejercicios anteriores en estos dos niveles de instituciones.

- A partir del mes de enero de 2015 se incorpora como Comuna a Colonia Teresa, dentro de la actual jurisdicción de la Municipalidad de San Javier Departamento San Javier. (Ley N° 13.386)

DIRECCIÓN GENERAL DE INGRESOS PÚBLICOS

PROVINCIA DE SANTA FE
COPARTICIPACION MENSUAL A MUNICIPIOS Y COMUNAS - BASE TRANSFERENCIAS
Comparativo Ejercicios 2014 al 2017 - Al mes de septiembre.
Cifras en valores corrientes

IMPUESTOS COPARTICIPADOS	2014	2015	2016	2017	Variación Absoluta			Variación Relativa		
					2017-2014	2017-2015	2017-2016	2017-2014	2017-2015	2017-2016
Ingresos Brutos	1.173.923.621,49	1.549.545.782,46	2.216.095.116,77	2.960.418.595,05	1.786.494.973,56	1.410.872.812,59	744.323.478,28	152,18	91,05	33,59
Municipalidades de 1º Categoría	506.918.944,82	667.704.542,74	953.719.531,80	1.273.165.142,16	766.246.197,34	605.460.599,42	319.445.610,36	151,16	90,68	33,49
Rosario	368.192.274,27	487.420.554,07	697.018.592,64	931.952.038,40	563.759.764,13	444.531.484,33	234.933.445,76	153,12	91,20	33,71
Santa Fe	138.726.670,55	180.283.988,67	256.700.939,16	341.213.103,76	202.486.433,21	160.929.115,09	84.512.164,60	145,96	89,26	32,92
Municipalidades de 2º Categoría	425.880.843,32	563.564.636,93	807.189.792,20	1.079.183.665,86	653.302.822,54	515.619.028,93	271.993.873,66	153,40	91,49	33,70
Comunas	241.123.833,35	318.276.602,79	455.185.792,77	608.069.787,03	366.945.953,68	289.793.184,24	152.883.994,26	152,18	91,05	33,59
Régimen Federal	1.829.451.908,50	2.285.239.751,25	3.721.321.817,88	4.849.731.345,21	3.020.279.436,71	2.564.491.593,96	1.128.409.527,33	165,09	112,22	30,32
Municipalidades de 1º Categoría	789.986.512,84	984.716.944,72	1.601.635.019,30	2.085.712.879,89	1.295.726.367,05	1.100.995.935,17	484.077.860,59	164,02	111,81	30,22
Rosario	573.793.766,79	718.838.910,89	1.170.489.451,51	1.526.644.508,03	952.850.741,24	807.805.597,14	356.155.056,52	166,06	112,38	30,43
Santa Fe	216.192.746,05	265.878.033,83	431.145.567,79	559.068.371,86	342.875.625,81	293.190.338,03	127.922.804,07	158,60	110,27	29,67
Municipalidades de 2º Categoría	663.696.091,40	831.134.710,63	1.355.327.539,66	1.767.883.962,06	1.104.187.870,66	936.749.251,43	412.556.422,40	166,37	112,71	30,44
Comunas	375.769.304,26	469.388.095,90	764.359.258,92	996.134.503,26	620.365.199,00	526.746.407,36	231.775.244,34	165,09	112,22	30,32
Inmobiliario	541.770.445,41	703.577.001,03	1.002.522.304,03	1.320.654.673,01	778.884.227,60	617.077.671,98	318.132.368,98	143,77	87,71	31,73
Municipalidades de 1º Categoría	179.397.021,22	236.625.083,84	340.443.107,90	451.136.795,73	271.739.774,51	215.511.711,89	110.693.687,83	151,47	91,46	32,51
Rosario	139.378.571,57	183.255.587,89	264.390.881,00	350.593.258,73	211.214.687,16	167.337.670,84	86.202.377,73	151,54	91,31	32,60
Santa Fe	40.018.449,65	52.369.495,95	76.052.226,90	100.543.537,00	60.525.087,35	48.174.041,05	24.491.310,10	151,24	91,99	32,20
Municipalidades de 2º Categoría	173.186.050,26	225.116.208,89	322.783.177,55	424.129.379,08	250.943.328,82	199.013.170,19	101.346.201,53	144,90	88,40	31,40
Comunas	189.187.373,93	242.835.708,30	339.296.018,58	445.388.498,20	256.201.124,27	202.552.789,90	106.092.479,62	135,42	83,41	31,27
Patente Única de Vehículos	911.893.973,29	1.307.049.848,45	1.830.857.114,39	2.467.431.160,68	1.555.537.187,39	1.160.381.312,23	636.574.046,29	170,58	88,78	34,77
Municipalidades de 1º Categoría	367.558.796,05	517.608.192,66	721.722.479,10	965.128.152,30	597.569.356,25	447.519.959,64	243.405.673,20	162,58	86,46	33,73
Rosario	275.642.338,91	385.406.208,59	537.882.968,69	716.101.462,30	440.459.123,39	330.695.253,71	178.218.493,61	159,79	85,80	33,13
Santa Fe	91.916.457,14	132.201.984,07	183.839.510,41	249.026.690,00	157.110.232,86	116.824.705,93	65.187.179,59	170,93	88,37	35,46
Municipalidades de 2º Categoría	351.320.070,71	510.946.422,67	721.061.178,20	983.751.905,16	632.431.834,45	472.805.482,49	262.690.726,96	180,02	92,54	36,43
Comunas	193.015.106,53	278.495.233,12	388.073.457,09	518.551.103,22	325.535.996,69	240.055.870,10	130.477.646,13	168,66	86,20	33,62
Transf. por el pago por Ley Nº 13.582-Art.11	0,00	0,00	0,00	3.743.558,49	3.743.558,49	3.743.558,49	3.743.558,49			
Municipalidades de 1º Categoría	0,00	0,00	0,00	1.609.910,79	1.609.910,79	1.609.910,79	1.609.910,79			
Rosario	0,00	0,00	0,00	1.178.639,20	1.178.639,20	1.178.639,20	1.178.639,20			
Santa Fe	0,00	0,00	0,00	431.271,59	431.271,59	431.271,59	431.271,59			
Municipalidades de 2º Categoría	0,00	0,00	0,00	1.364.721,01	1.364.721,01	1.364.721,01	1.364.721,01			
Comunas	0,00	0,00	0,00	768.926,69	768.926,69	768.926,69	768.926,69			
Transferencia por el pago por Ley Provincial Nº 13.618-Art.56-Decreto Nº1.450/17	0,00	0,00	0,00	22.261.892,51	22.261.892,51	22.261.892,51	22.261.892,51			
Municipalidades de 1º Categoría	0,00	0,00	0,00	9.573.687,81	9.573.687,81	9.573.687,81	9.573.687,81			
Rosario	0,00	0,00	0,00	7.009.036,60	7.009.036,60	7.009.036,60	7.009.036,60			
Santa Fe	0,00	0,00	0,00	2.564.651,21	2.564.651,21	2.564.651,21	2.564.651,21			
Municipalidades de 2º Categoría	0,00	0,00	0,00	8.115.613,43	8.115.613,43	8.115.613,43	8.115.613,43			
Comunas	0,00	0,00	0,00	4.572.591,27	4.572.591,27	4.572.591,27	4.572.591,27			
Financiamiento Educativo	178.394.414,74	20.137.734,54	255.211.850,87	373.487.850,50	195.093.435,76	353.350.115,96	118.275.999,63	109,36	1.754,67	46,34
Municipalidades de 1º Categoría	77.031.858,28	8.695.794,99	100.917.445,95	136.597.144,15	59.565.285,87	127.901.349,16	35.679.698,20	77,33	1.470,84	35,36
Rosario	56.002.161,29	6.316.048,28	74.187.073,62	100.460.727,86	44.458.566,57	94.144.679,58	26.273.654,24	79,39	1.490,56	32,28
Santa Fe	21.029.697,00	2.379.746,71	26.730.372,33	36.136.416,29	15.106.719,29	33.756.669,58	9.406.043,96	71,84	1.418,50	35,19
Municipalidades de 2º Categoría	64.767.934,08	7.305.650,22	77.707.162,44	117.563.730,97	62.795.796,89	110.258.080,75	39.856.568,53	81,52	1.509,22	51,29
Comunas	36.594.622,38	4.136.289,33	76.587.242,48	119.326.975,38	82.732.353,00	115.190.686,05	42.739.732,90	226,08	2.784,88	55,81
Total	4.635.434.363,43	5.865.550.117,73	9.026.008.203,94	11.997.729.075,45	7.362.294.712,02	6.132.178.957,72	2.971.720.871,51	158,83	104,55	32,92
Municipalidades de 1º Categoría	1.920.893.133,21	2.414.350.558,95	3.718.437.584,05	4.922.923.712,83	3.002.030.579,62	2.508.573.153,88	1.204.486.128,78	156,28	103,90	32,39
Rosario	1.413.009.112,83	1.781.237.309,72	2.743.968.967,46	3.633.939.671,12	2.220.930.558,29	1.852.702.361,40	889.970.703,66	157,18	104,01	32,43
Santa Fe	507.884.020,39	633.113.249,23	974.468.616,59	1.288.984.041,71	781.100.021,32	655.870.792,48	314.515.425,12	153,79	103,59	32,28
Municipalidades de 2º Categoría	1.678.850.989,77	2.138.067.629,34	3.284.068.850,05	4.381.992.977,57	2.703.141.987,80	2.243.925.348,23	1.097.924.127,52	161,01	104,95	33,43
Comunas	1.035.690.240,45	1.313.131.929,44	2.023.501.769,84	2.692.812.385,05	1.657.122.144,60	1.379.680.455,61	669.310.615,21	160,00	105,07	33,08

Fuente:

* Impuestos de Transferencias Automáticas y no Automáticas: Módulo de Consultas de Municipalidades y Comunas - Sectorial de Informática - Mtro. de Economía

* Financiamiento Educativo: Ministerio de Gobierno y Reforma del Estado

PROVINCIA DE SANTA FE
COPARTICIPACION MENSUAL A MUNICIPIOS Y COMUNAS
Transferencias totales
Año 2017

CATEGORIAS	ENERO	FEBRERO	MARZO	ABRIL	MAYO	JUNIO	JULIO	AGOSTO	SETIEMBRE	ACUMULADO
<i>Municipalidades de 1º Categoría</i>	461.778.422,00	637.748.738,28	442.420.112,86	513.815.429,60	513.890.617,29	642.901.107,09	535.885.117,23	552.172.634,55	622.311.533,93	4.922.923.712,83
* Rosario	339.026.968,92	473.234.276,44	326.706.738,24	380.818.251,62	379.332.455,52	473.403.497,72	394.483.532,44	407.336.665,03	459.597.285,19	3.633.939.671,12
* Santa Fe	122.751.453,08	164.514.461,84	115.713.374,62	132.997.177,98	134.558.161,77	169.497.609,37	141.401.584,79	144.835.969,52	162.714.248,74	1.288.984.041,71
<i>Municipalidades de 2º Categoría</i>	403.334.756,75	583.868.726,87	391.700.982,65	461.778.037,85	448.017.434,52	572.535.979,37	478.199.934,22	489.628.915,15	552.928.210,19	4.381.992.977,57
<i>Comunas</i>	236.729.168,66	382.242.071,86	236.550.407,61	279.594.461,85	276.361.158,60	351.025.090,91	290.749.556,79	303.271.359,18	336.289.109,59	2.692.812.385,05
TOTAL	1.101.842.347,41	1.603.859.537,01	1.070.671.503,12	1.255.187.929,30	1.238.269.210,41	1.566.462.177,37	1.304.834.608,24	1.345.072.908,88	1.511.528.853,71	11.997.729.075,45

Fuente: * Impuestos de Transferencias Automáticas y no Automáticas: Módulo de Consultas de Municipalidades y Comunas - Sectorial de Informática - Mrio.de Economía
* Financiamiento Educativo: Ministerio de Gobierno y Reforma del Estado.

DIRECCION GENERAL DE INGRESOS PÚBLICOS

PROVINCIA DE SANTA FE
COPARTICIPACION MENSUAL A MUNICIPIOS Y COMUNAS
Transferencia de Impuesto Inmobiliario
Año 2017

CATEGORIAS	ENERO	FEBRERO	MARZO	ABRIL	MAYO	JUNIO	JULIO	AGOSTO	SETIEMBRE	ACUMULADO
<i>Municipalidades de 1º Categoría</i>	24.197.098,66	100.010.663,14	35.295.849,37	52.139.401,01	39.549.162,49	58.314.217,66	39.440.864,72	57.938.994,80	44.250.543,88	451.136.795,73
* Rosario	18.777.394,37	77.610.117,09	27.444.511,85	40.541.322,45	30.751.702,55	45.342.590,46	30.667.494,95	45.050.833,41	34.407.291,60	350.593.258,73
* Santa Fe	5.419.704,29	22.400.546,05	7.851.337,52	11.598.078,56	8.797.459,94	12.971.627,20	8.773.369,77	12.888.161,39	9.843.252,28	100.543.537,00
<i>Municipalidades de 2º Categoría</i>	22.858.197,32	94.476.760,29	33.122.080,34	48.928.286,57	37.113.444,04	54.722.813,68	37.011.815,90	54.370.700,43	41.525.280,51	424.129.379,08
<i>Comunas</i>	23.710.772,49	98.000.597,32	34.944.768,25	51.620.779,91	39.155.773,84	57.734.175,84	39.048.553,42	57.362.686,36	43.810.390,77	445.388.498,20
TOTAL	70.766.068,47	292.488.020,75	103.362.697,96	152.688.467,49	115.818.380,37	170.771.207,18	115.501.234,04	169.672.381,59	129.586.215,16	1.320.654.673,01

Fuente:

* Impuestos de Transferencias Automáticas y no Automáticas: Módulo de Consultas de Municipalidades y Comunas - Sectorial de Informática - Mrio.de Economía

* Financiamiento Educativo: Ministerio de Gobierno y Reforma del Estado.

DIRECCION GENERAL DE INGRESOS PÚBLICOS

PROVINCIA DE SANTA FE
COPARTICIPACION MENSUAL A MUNICIPIOS Y COMUNAS
Transferencia de Impuesto de Patente Única sobre Vehículos
Año 2017

CATEGORIAS	ENERO	FEBRERO	MARZO	ABRIL	MAYO	JUNIO	JULIO	AGOSTO	SETIEMBRE	ACUMULADO
<i>Municipalidades de 1º Categoría</i>	62.668.513,04	180.445.821,67	76.806.070,02	139.987.061,00	73.894.349,50	156.715.414,01	74.512.765,27	64.259.918,52	135.838.239,27	965.128.152,30
* Rosario	46.113.727,03	134.087.751,89	57.380.792,24	104.763.739,99	55.306.255,99	114.759.291,30	54.863.173,60	47.445.130,82	101.381.599,44	716.101.462,30
* Santa Fe	16.554.786,01	46.358.069,78	19.425.277,78	35.223.321,01	18.588.093,51	41.956.122,71	19.649.591,67	16.814.787,70	34.456.639,83	249.026.690,00
<i>Municipalidades de 2º Categoría</i>	63.502.506,40	187.198.794,89	79.203.323,11	140.154.069,26	72.715.240,88	150.650.905,86	82.591.029,35	70.987.410,37	136.748.625,04	983.751.905,16
<i>Comunas</i>	29.392.453,27	108.991.132,72	39.226.177,76	74.328.378,12	36.071.385,56	79.984.160,18	42.180.479,98	35.022.714,27	73.354.221,36	518.551.103,22
TOTAL	155.563.472,71	476.635.749,28	195.235.570,89	354.469.508,38	182.680.975,94	387.350.480,05	199.284.274,60	170.270.043,16	345.941.085,67	2.467.431.160,68

Fuente:

* Impuestos de Transferencias Automáticas y no Automáticas: Módulo de Consultas de Municipalidades y Comunas - Sectorial de Informática - Mrio.de Economía

* Financiamiento Educativo: Ministerio de Gobierno y Reforma del Estado.

DIRECCION GENERAL DE INGRESOS PÚBLICOS

PROVINCIA DE SANTA FE
COPARTICIPACION MENSUAL A MUNICIPIOS Y COMUNAS
Transferencia de Impuesto a los Ingresos Brutos
Año 2017

CATEGORIAS	ENERO	FEBRERO	MARZO	ABRIL	MAYO	JUNIO	JULIO	AGOSTO	SETIEMBRE	ACUMULADO
<i>Municipalidades de 1º Categoría</i>	137.653.034,72	146.243.281,62	128.595.990,89	118.878.225,03	130.048.603,46	142.191.093,07	153.114.426,11	157.014.053,33	159.426.433,93	1.273.165.142,16
* Rosario	100.627.048,35	107.066.841,33	94.147.002,17	87.032.483,93	95.210.481,04	104.100.174,94	112.097.306,52	114.952.280,53	116.718.419,59	931.952.038,40
* Santa Fe	37.025.986,37	39.176.440,29	34.448.988,72	31.845.741,10	34.838.122,42	38.090.918,13	41.017.119,59	42.061.772,80	42.708.014,34	341.213.103,76
<i>Municipalidades de 2º Categoría</i>	116.610.249,34	123.970.404,47	109.010.799,17	100.773.050,75	110.242.178,61	120.535.364,94	129.795.072,44	133.100.785,73	135.145.760,41	1.079.183.665,86
<i>Comunas</i>	65.725.720,70	69.848.815,85	61.420.104,69	56.778.698,81	62.113.902,56	67.913.406,76	73.130.616,43	74.993.159,19	76.145.362,04	608.069.787,03
TOTAL	319.989.004,76	340.062.501,94	299.026.894,75	276.429.974,59	302.404.684,63	330.639.864,77	356.040.114,98	365.107.998,25	370.717.556,38	2.960.418.595,05

Fuente: * Impuestos de Transferencias Automáticas y no Automáticas: Módulo de Consultas de Municipalidades y Comunas - Sectorial de Informática - Mrio.de Economía

* Financiamiento Educativo: Ministerio de Gobierno y Reforma del Estado.

DIRECCION GENERAL DE INGRESOS PÚBLICOS

PROVINCIA DE SANTA FE
COPARTICIPACION MENSUAL A MUNICIPIOS Y COMUNAS
Transferencia de Impuestos del Régimen Federal
Año 2017

CATEGORIAS	ENERO	FEBRERO	MARZO	ABRIL	MAYO	JUNIO	JULIO	AGOSTO	SETIEMBRE	ACUMULADO
<i>Municipalidades de 1º Categoría</i>	222.082.315,11	195.416.019,63	186.523.786,54	202.703.967,58	239.928.722,07	265.128.094,67	250.110.422,54	257.782.207,45	266.037.344,30	2.085.712.879,89
* Rosario	162.346.496,07	142.973.790,87	136.556.787,00	148.402.533,73	175.655.319,91	194.104.148,45	183.109.491,45	188.726.117,18	194.769.823,37	1.526.644.508,03
* Santa Fe	59.735.819,04	52.442.228,76	49.966.999,54	54.301.433,85	64.273.402,16	71.023.946,22	67.000.931,09	69.056.090,27	71.267.520,93	559.068.371,86
<i>Municipalidades de 2º Categoría</i>	188.132.969,13	165.605.812,38	158.116.181,47	171.832.118,16	203.387.536,07	224.749.039,93	212.018.561,82	218.521.932,51	225.519.810,59	1.767.883.962,06
<i>Comunas</i>	106.038.492,01	93.322.243,51	89.087.617,92	96.815.607,06	114.594.919,93	126.630.661,18	119.457.910,51	123.122.113,57	127.064.937,57	996.134.503,26
TOTAL	516.253.776,25	454.344.075,52	433.727.585,93	471.351.692,80	557.911.178,07	616.507.795,78	581.586.894,87	599.426.253,53	618.622.092,46	4.849.731.345,21

Fuente: * Impuestos de Transferencias Automáticas y no Automáticas: Módulo de Consultas de Municipalidades y Comunas - Sectorial de Informática - Mrio.de Economía

* Financiamiento Educativo: Ministerio de Gobierno y Reforma del Estado.

DIRECCION GENERAL DE INGRESOS PÚBLICOS

PROVINCIA DE SANTA FE
 COPARTICIPACION MENSUAL A MUNICIPIOS Y COMUNAS
 Transferencia por el pagado por Ley Nº 13.582-Art.11
 Año 2017

CATEGORIAS	ENERO	FEBRERO	MARZO	ABRIL	MAYO	JUNIO	JULIO	AGOSTO	SETIEMBRE	ACUMULADO
Municipalidades de 1º Categoría	0,00	455.491,75	20.955,57	106.774,98	114.858,83	911.829,66	0,00	0,00	0,00	1.609.910,79
* Rosario	0,00	333.472,16	15.341,88	78.171,52	84.089,83	667.563,81	0,00	0,00		1.178.639,20
* Santa Fe	0,00	122.019,59	5.613,69	28.603,46	30.769,00	244.265,85	0,00	0,00		431.271,59
Municipalidades de 2º Categoría	0,00	386.120,28	17.764,00	90.513,11	97.365,80	772.957,82	0,00	0,00		1.364.721,01
Comunas	0,00	217.552,27	10.008,80	50.997,95	54.858,93	435.508,74	0,00	0,00		768.926,69
TOTAL	0,00	1.059.164,30	48.728,37	248.286,04	267.083,56	2.120.296,22	0,00	0,00	0,00	3.743.558,49

Fuente: * Impuestos de Transferencias Automáticas y no Automáticas: Módulo de Consultas de Municipalidades y Comunas - Sectorial de Informática - Mrio.de Economía
 * Financiamiento Educativo: Ministerio de Gobierno y Reforma del Estado.

DIRECCION GENERAL DE INGRESOS PÚBLICOS

PROVINCIA DE SANTA FE
 COPARTICIPACION MENSUAL A MUNICIPIOS Y COMUNAS
 Transferencia por el pagado por Ley Provincial Nº 13.618-Art.56-Decreto Nº1.450/17
 Año 2017

CATEGORIAS	ENERO	FEBRERO	MARZO	ABRIL	MAYO	JUNIO	JULIO	AGOSTO	SETIEMBRE	ACUMULADO
Municipalidades de 1º Categoría	0,00	0,00	0,00	0,00	0,00	4.462.997,57	3.529.178,14	0,00	1.581.512,10	9.573.687,81
* Rosario	0,00	0,00	0,00	0,00	0,00	3.267.425,67	2.583.762,83	0,00	1.157.848,10	7.009.036,60
* Santa Fe	0,00	0,00	0,00	0,00	0,00	1.195.571,90	945.415,31	0,00	423.664,00	2.564.651,21
Municipalidades de 2º Categoría	0,00	0,00	0,00	0,00	0,00	3.783.282,26	2.991.683,64	0,00	1.340.647,53	8.115.613,43
Comunas	0,00	0,00	0,00	0,00	0,00	2.131.619,99	1.685.608,46	0,00	755.362,82	4.572.591,27
TOTAL	0,00	0,00	0,00	0,00	0,00	10.377.899,82	8.206.470,24	0,00	3.677.522,45	22.261.892,51

Fuente: * Impuestos de Transferencias Automáticas y no Automáticas: Módulo de Consultas de Municipalidades y Comunas - Sectorial de Informática - Mrio.de Economía
 * Financiamiento Educativo: Ministerio de Gobierno y Reforma del Estado.

DIRECCION GENERAL DE INGRESOS PÚBLICOS

PROVINCIA DE SANTA FE
 COPARTICIPACION MENSUAL A MUNICIPIOS Y COMUNAS
 Financiamiento Educativo
 Año 2017

CATEGORIAS	ENERO	FEBRERO	MARZO	ABRIL	MAYO	JUNIO	JULIO	AGOSTO	SETIEMBRE	ACUMULADO
<i>Municipalidades de 1º Categoría</i>	15.177.460,47	15.177.460,47	15.177.460,47	0,00	30.354.920,94	15.177.460,45	15.177.460,45	15.177.460,45	15.177.460,45	136.597.144,15
* Rosario	11.162.303,10	11.162.303,10	11.162.303,10	0,00	22.324.606,20	11.162.303,09	11.162.303,09	11.162.303,09	11.162.303,09	100.460.727,86
* Santa Fe	4.015.157,37	4.015.157,37	4.015.157,37	0,00	8.030.314,74	4.015.157,36	4.015.157,36	4.015.157,36	4.015.157,36	36.136.416,29
<i>Municipalidades de 2º Categoría</i>	12.230.834,56	12.230.834,56	12.230.834,56	0,00	24.461.669,12	17.321.614,88	13.791.771,07	12.648.086,11	12.648.086,11	117.563.730,97
<i>Comunas</i>	11.861.730,19	11.861.730,19	11.861.730,19	0,00	24.370.317,78	16.195.558,22	15.246.387,99	12.770.685,79	15.158.835,03	119.326.975,38
TOTAL	39.270.025,22	39.270.025,22	39.270.025,22	0,00	79.186.907,84	48.694.633,55	44.215.619,51	40.596.232,35	42.984.381,59	373.487.850,50

Fuente: * Impuestos de Transferencias Automáticas y no Automáticas: Módulo de Consultas de Municipalidades y Comunas - Sectorial de Informática - Mrio.de Economía

* Financiamiento Educativo: Ministerio de Gobierno y Reforma del Estado.

DIRECCION GENERAL DE INGRESOS PÚBLICOS

PROVINCIA DE SANTA FE
COPARTICIPACION MENSUAL A MUNICIPIOS Y COMUNAS
Comparativo Ejercicios 2014-2017 - Por Departamento - Al mes de septiembre.
Transferencias Totales

DEPARTAMENTOS	2014	2015	2016	2017	Variac.Absoluta			Variac. Relativa		
					2017-2014	2017-2015	2017-2016	2017-2014	2017-2015	2017-2016
BELGRANO	92.849.825,79	116.486.774,65	177.343.334,45	236.814.332,28	143.964.506,49	120.327.557,63	59.470.997,83	155,05	103,30	33,53
CASEROS	127.772.656,82	162.154.455,24	247.356.853,81	323.949.474,61	196.176.817,79	161.795.019,37	76.592.620,80	153,54	99,78	30,96
CASTELLANOS	250.390.589,19	318.967.280,32	488.506.776,12	646.851.935,86	396.461.346,67	327.884.655,54	158.345.159,74	158,34	102,80	32,41
CONSTITUCION	125.840.247,30	159.525.948,74	247.324.598,05	321.512.075,28	195.671.827,98	161.986.126,54	74.187.477,23	155,49	101,54	30,00
GARAY	24.901.787,82	31.461.234,89	48.371.557,47	67.245.051,67	42.343.263,85	35.783.816,78	18.873.494,20	170,04	113,74	39,02
GENERAL LOPEZ	313.546.090,98	401.873.605,05	605.226.580,21	804.412.824,27	490.866.733,29	402.539.219,22	199.186.244,06	156,55	100,17	32,91
GENERAL OBLIGADO	195.924.777,35	246.044.829,57	388.965.432,10	521.917.334,70	325.992.557,35	275.872.505,13	132.951.902,60	166,39	112,12	34,18
IRIONDO	113.615.845,34	144.545.617,19	220.174.171,04	291.168.093,81	177.552.248,47	146.622.476,62	70.993.922,77	156,27	101,44	32,24
LA CAPITAL	673.907.873,44	848.340.469,57	1.309.030.498,19	1.740.277.350,54	1.066.369.477,10	891.936.880,97	431.246.852,35	158,24	105,14	32,94
LAS COLONIAS	156.553.676,59	200.215.222,82	311.403.286,92	413.388.375,00	256.834.698,41	213.173.152,18	101.985.088,08	164,06	106,47	32,75
9 DE JULIO	42.703.659,52	53.368.204,80	82.036.131,61	111.461.123,39	68.757.463,87	58.092.918,59	29.424.991,78	161,01	108,85	35,87
ROSARIO	1.722.298.295,59	2.180.867.126,48	3.359.474.747,27	4.467.940.115,62	2.745.641.820,03	2.287.072.989,14	1.108.465.368,35	159,42	104,87	33,00
SAN CRISTOBAL	111.606.940,30	140.585.183,10	214.714.255,23	289.806.284,92	178.199.344,62	149.221.101,82	75.092.029,69	159,67	106,14	34,97
SAN JAVIER	38.709.901,70	48.410.302,92	76.448.131,59	101.376.511,15	62.666.609,45	52.966.208,23	24.928.379,56	161,89	109,41	32,61
SAN JERONIMO	123.767.102,64	154.535.121,23	241.102.900,21	319.081.744,57	195.314.641,93	164.546.623,34	77.978.844,36	157,81	106,48	32,34
SAN JUSTO	61.949.919,65	77.498.632,12	120.050.201,67	161.618.162,44	99.668.242,79	84.119.530,32	41.567.960,77	160,89	108,54	34,63
SAN LORENZO	272.743.978,88	347.035.218,06	529.224.663,32	704.409.954,92	431.665.976,04	357.374.736,86	175.185.291,60	158,27	102,98	33,10
SAN MARTIN	118.774.020,08	149.900.247,66	228.824.208,76	303.124.736,44	184.350.716,36	153.224.488,78	74.300.527,68	155,21	102,22	32,47
VERA	67.577.174,43	83.734.643,32	130.429.875,92	171.373.593,98	103.796.419,55	87.638.950,66	40.943.718,06	153,60	104,66	31,39
T O T A L	4.635.434.363,42	5.865.550.117,73	9.026.008.203,94	11.997.729.075,45	7.362.294.712,03	6.132.178.957,72	2.971.720.871,51	158,83	104,55	32,92

Fuente:

* Impuestos de Transferencias Automáticas y no Automáticas: Módulo de Consultas de Municipalidades y Comunas - Sectorial de Informática - Mtro.de Economía

* Financiamiento Educativo: Ministerio de Gobierno y Reforma del Estado

Nota: Las cifras expuestas no incluyen el Fondo Federal Solidario de acuerdo a lo expresado en la introducción del informe.

DIRECCION GENERAL DE INGRESOS PÚBLICOS

PROVINCIA DE SANTA FE
 COPARTICIPACION MENSUAL A MUNICIPIOS Y COMUNAS
 Comparativo Ejercicios 2014-2017 - Por Departamento - Al mes de septiembre.
 Transferencia de Impuesto Inmobiliario

DEPARTAMENTOS	2014	2015	2016	2017	Variac.Absoluta			Variac. Relativa		
					2017-2014	2017-2015	2017-2016	2017-2014	2017-2015	2017-2016
BELGRANO	15.274.073,81	19.458.044,93	27.106.619,31	35.513.734,48	20.239.660,67	16.055.689,55	8.407.115,17	132,51	82,51	31,01
CASEROS	24.905.592,82	31.853.279,54	44.041.914,68	56.886.461,88	31.980.869,06	25.033.182,34	12.844.547,20	128,41	78,59	29,16
CASTELLANOS	26.016.796,38	33.492.787,39	46.709.772,07	61.699.613,69	35.682.817,31	28.206.826,30	14.989.841,62	137,15	84,22	32,09
CONSTITUCION	22.128.531,97	28.248.839,36	41.545.137,71	51.497.729,16	29.369.197,19	23.248.889,80	9.952.591,45	132,72	82,30	23,96
GARAY	2.063.417,51	2.731.211,95	3.839.298,68	5.101.372,54	3.037.955,03	2.370.160,59	1.262.073,86	147,23	86,78	32,87
GENERAL LOPEZ	70.083.044,42	89.768.303,42	127.717.880,16	171.928.590,85	101.845.546,43	82.160.287,43	44.210.710,69	145,32	91,52	34,62
GENERAL OBLIGADO	14.393.155,31	18.868.192,43	27.139.783,39	36.272.747,40	21.879.592,09	17.404.554,97	9.132.964,01	152,01	92,24	33,65
IRIONDO	22.113.152,10	28.668.179,88	40.144.632,74	52.240.139,57	30.126.987,47	23.571.959,69	12.095.506,83	136,24	82,22	30,13
LA CAPITAL	54.950.076,69	71.879.917,54	104.007.326,71	137.656.026,33	82.705.949,64	65.776.108,79	33.648.699,62	150,51	91,51	32,35
LAS COLONIAS	16.298.758,92	21.189.080,79	29.809.590,16	39.052.260,77	22.753.501,85	17.863.179,98	9.242.670,61	139,60	84,30	31,01
9 DE JULIO	4.516.118,08	5.742.830,79	7.876.470,20	10.236.452,25	5.720.334,17	4.493.621,46	2.359.982,05	126,66	78,25	29,96
ROSARIO	180.668.230,76	237.464.730,15	342.159.518,46	453.780.286,04	273.112.055,28	216.315.555,89	111.620.767,58	151,17	91,09	32,62
SAN CRISTOBAL	12.860.336,19	16.450.888,55	22.796.800,14	29.492.000,43	16.631.664,24	13.041.111,88	6.695.200,29	129,33	79,27	29,37
SAN JAVIER	2.828.146,65	3.695.954,94	5.210.607,24	6.794.893,03	3.966.746,38	3.098.938,09	1.584.285,79	140,26	83,85	30,41
SAN JERONIMO	11.613.568,30	15.005.128,23	21.110.308,09	27.340.961,43	15.727.393,13	12.335.833,20	6.230.653,34	135,42	82,21	29,51
SAN JUSTO	7.581.283,10	9.664.984,94	13.599.109,43	17.803.564,26	10.222.281,16	8.138.579,32	4.204.454,83	134,84	84,21	30,92
SAN LORENZO	35.868.414,82	46.544.799,31	65.695.571,53	86.198.239,67	50.329.824,85	39.653.440,36	20.502.668,14	140,32	85,19	31,21
SAN MARTIN	12.477.751,99	16.177.837,27	22.584.596,12	28.976.143,11	16.498.391,12	12.798.305,84	6.391.546,99	132,22	79,11	28,30
VERA	5.129.995,59	6.672.009,62	9.427.367,21	12.183.456,12	7.053.460,53	5.511.446,50	2.756.088,91	137,49	82,61	29,23
TOTAL	541.770.445,41	703.577.001,03	1.002.522.304,03	1.320.654.673,01	778.884.227,60	617.077.671,98	318.132.368,98	143,77	87,71	31,73

Fuente:

* Impuestos de Transferencias Automáticas y no Automáticas: Módulo de Consultas de Municipalidades y Comunas - Sectorial de Informática - Mtrio.de Economía

* Financiamiento Educativo: Ministerio de Gobierno y Reforma del Estado

PROVINCIA DE SANTA FE
 COPARTICIPACION MENSUAL A MUNICIPIOS Y COMUNAS
 Comparativo Ejercicios 2014-2017 - Por Departamento - Al mes de septiembre.
 Transferencia de Impuesto de Patente Única sobre Vehículos

DEPARTAMENTOS	2014	2015	2016	2017	Variac. Absoluta			Variac. Relativa		
					2017-2014	2017-2015	2017-2016	2017-2014	2017-2015	2017-2016
BELGRANO	19.013.960,98	26.432.254,67	36.245.917,26	51.282.908,81	32.268.947,83	24.850.654,14	15.036.991,55	169,71	94,02	41,49
CASEROS	34.027.192,37	47.787.919,23	68.835.955,50	88.414.387,22	54.387.194,85	40.626.467,99	19.578.431,72	159,83	85,01	28,44
CASTELLANOS	58.771.776,83	83.423.413,32	115.244.448,42	151.370.695,33	92.598.918,50	67.947.282,01	36.126.246,91	157,56	81,45	31,35
CONSTITUCION	27.981.624,11	40.087.008,89	57.060.553,55	73.122.460,03	45.140.835,92	33.035.451,14	16.061.906,48	161,32	82,41	28,15
GARAY	3.293.701,57	5.054.231,19	6.760.196,25	9.438.135,24	6.144.433,67	4.383.904,05	2.677.938,99	186,55	86,74	39,61
GENERAL LOPEZ	68.937.725,55	100.731.032,26	139.317.243,49	182.503.157,81	113.565.432,26	81.772.125,55	43.185.914,32	164,74	81,18	31,00
GENERAL OBLIGADO	29.745.018,28	42.728.985,50	64.982.801,03	90.679.700,73	60.934.682,45	47.950.715,23	25.696.899,70	204,86	112,22	39,54
IRIONDO	24.323.039,91	35.334.812,14	50.098.777,30	65.358.822,40	41.035.782,49	30.024.010,26	15.260.045,10	168,71	84,97	30,46
LA CAPITAL	122.426.472,99	177.993.162,94	248.591.052,84	340.148.119,94	217.721.646,95	162.154.957,00	91.557.067,10	177,84	91,10	36,83
LAS COLONIAS	35.038.466,19	49.982.089,97	70.547.243,65	94.909.418,20	59.870.952,01	44.927.328,23	24.362.174,55	170,87	89,89	34,53
9 DE JULIO	4.987.216,39	7.582.968,10	11.067.020,44	16.462.219,41	11.475.003,02	8.879.251,31	5.395.198,97	230,09	117,09	48,75
ROSARIO	342.131.563,21	485.686.473,60	677.923.286,96	915.197.667,32	573.066.104,11	429.511.193,72	237.274.380,36	167,50	88,43	35,00
SAN CRISTOBAL	18.276.312,28	27.049.044,39	36.983.996,59	49.465.166,58	31.188.854,30	22.416.122,19	12.481.169,99	170,65	82,87	33,75
SAN JAVIER	4.460.048,32	6.111.566,48	8.855.204,89	12.082.704,39	7.622.656,07	5.971.137,91	3.227.499,50	170,91	97,70	36,45
SAN JERONIMO	21.482.738,84	29.990.415,48	43.672.782,65	58.823.183,50	37.340.444,66	28.832.768,02	15.150.400,85	173,82	96,14	34,69
SAN JUSTO	11.595.765,07	16.628.500,56	23.678.519,74	32.812.180,88	21.216.415,81	16.183.680,32	9.133.661,14	182,97	97,32	38,57
SAN LORENZO	51.379.239,83	75.517.197,78	103.403.580,68	144.940.148,12	93.560.908,29	69.422.950,34	41.536.567,44	182,10	91,93	40,17
SAN MARTIN	26.131.149,31	37.141.724,87	50.545.193,52	68.066.487,24	41.935.337,93	30.924.762,37	17.521.293,72	160,48	83,26	34,66
VERA	7.890.961,26	11.787.047,08	17.043.339,63	22.353.597,53	14.462.636,27	10.566.550,45	5.310.257,90	183,28	89,65	31,16
TOTAL	911.893.973,29	1.307.049.848,45	1.830.857.114,39	2.467.431.160,68	1.555.537.187,39	1.160.381.312,23	636.574.046,29	170,58	88,78	34,77

Fuente:

* Impuestos de Transferencias Automáticas y no Automáticas: Módulo de Consultas de Municipalidades y Comunas - Sectorial de Informática - Mtrio.de Economía

* Financiamiento Educativo: Ministerio de Gobierno y Reforma del Estado

PROVINCIA DE SANTA FE
 COPARTICIPACION MENSUAL A MUNICIPIOS Y COMUNAS
 Comparativo Ejercicios 2014-2017 - Por Departamento - Al mes de septiembre.
 Transferencia de Impuesto a los Ingresos Brutos

DEPARTAMENTOS	2014	2015	2016	2017	Variac. Absoluta			Variac. Relativa		
					2017-2014	2017-2015	2017-2016	2017-2014	2017-2015	2017-2016
BELGRANO	21.603.584,39	28.376.627,29	40.835.753,69	54.136.747,58	32.533.163,19	25.760.120,29	13.300.993,89	150,59	90,78	32,57
CASEROS	25.397.964,65	33.165.598,59	47.454.277,28	63.531.135,49	38.133.170,84	30.365.536,90	16.076.858,21	150,14	91,56	33,88
CASTELLANOS	61.099.965,58	81.220.428,98	115.884.096,55	155.674.422,22	94.574.456,64	74.453.993,24	39.790.325,67	154,79	91,67	34,34
CONSTITUCION	27.943.162,07	36.654.071,38	52.455.444,46	70.245.908,71	42.302.746,64	33.591.837,33	17.790.464,25	151,39	91,65	33,92
GARAY	7.209.921,83	9.516.850,74	13.610.599,15	18.182.013,26	10.972.091,43	8.665.162,52	4.571.414,11	152,18	91,05	33,59
GENERAL LOPEZ	64.387.557,00	84.964.916,96	120.914.053,00	160.288.632,82	95.901.075,82	75.323.715,86	39.374.579,82	148,94	88,65	32,56
GENERAL OBLIGADO	55.997.627,95	74.142.662,71	106.531.287,04	142.305.110,83	86.307.482,88	68.162.448,12	35.773.823,79	154,13	91,93	33,58
IRIONDO	24.785.399,34	32.373.601,54	46.118.059,60	61.932.366,63	37.146.967,29	29.558.765,09	15.814.307,03	149,87	91,31	34,29
LA CAPITAL	183.219.355,03	240.556.744,86	342.846.745,21	457.761.734,44	274.542.379,41	217.204.989,58	114.914.989,23	149,84	90,29	33,52
LAS COLONIAS	38.822.258,00	51.874.429,65	74.535.179,46	99.727.105,88	60.904.847,88	47.852.676,23	25.191.926,42	156,88	92,25	33,80
9 DE JULIO	12.250.445,12	16.095.272,98	22.985.853,56	30.557.739,26	18.307.294,14	14.462.466,28	7.571.885,70	149,44	89,86	32,94
ROSARIO	442.543.408,16	585.960.726,49	838.821.085,13	1.122.855.041,69	680.311.633,53	536.894.315,20	284.033.956,56	153,73	91,63	33,86
SAN CRISTOBAL	29.692.550,81	39.024.057,86	55.799.653,69	74.496.943,54	44.804.392,73	35.472.885,68	18.697.289,85	150,89	90,90	33,51
SAN JAVIER	11.592.057,07	15.518.143,68	22.124.747,27	29.548.965,32	17.956.908,25	14.030.821,64	7.424.218,05	154,91	90,42	33,56
SAN JERONIMO	33.452.857,00	44.030.477,48	62.924.772,92	83.579.073,52	50.126.216,52	39.548.596,04	20.654.300,60	149,84	89,82	32,82
SAN JUSTO	15.780.045,95	20.581.420,09	29.528.085,08	39.509.807,43	23.729.761,48	18.928.387,34	9.981.722,35	150,38	91,97	33,80
SAN LORENZO	68.444.657,11	90.431.952,92	129.746.179,96	172.016.547,44	103.571.890,33	81.584.594,52	42.270.367,48	151,32	90,22	32,58
SAN MARTIN	29.576.451,82	38.820.967,69	55.522.061,73	74.189.200,18	44.612.748,36	35.368.232,49	18.667.138,45	150,84	91,11	33,62
VERA	20.124.352,61	26.236.830,57	37.457.181,99	49.880.098,81	29.755.746,20	23.643.268,24	12.422.916,82	147,86	90,11	33,17
TOTAL	1.173.923.621,49	1.549.545.782,46	2.216.095.116,77	2.960.418.595,05	1.786.494.973,56	1.410.872.812,59	744.323.478,28	152,18	91,05	33,59

Fuente:

* Impuestos de Transferencias Automáticas y no Automáticas: Módulo de Consultas de Municipalidades y Comunas - Sectorial de Informática - Mtrio.de Economía

* Financiamiento Educativo: Ministerio de Gobierno y Reforma del Estado

PROVINCIA DE SANTA FE
 COPARTICIPACION MENSUAL A MUNICIPIOS Y COMUNAS
 Comparativo Ejercicios 2014-2017 - Por Departamento - Al mes de septiembre.
 Transferencias de Impuestos del Régimen Federal

DEPARTAMENTOS	2014	2015	2016	2017	Variac.Absoluta			Variac. Relativa		
					2017-2014	2017-2015	2017-2016	2017-2014	2017-2015	2017-2016
BELGRANO	33.667.197,70	41.849.255,59	68.538.055,89	88.726.596,62	55.059.398,92	46.877.341,03	20.188.540,73	163,54	112,01	29,46
CASEROS	39.580.390,01	48.911.971,77	79.683.388,62	104.067.118,04	64.486.728,03	55.155.146,27	24.383.729,42	162,93	112,76	30,60
CASTELLANOS	95.218.672,81	119.782.529,72	194.641.672,08	254.947.980,51	159.729.307,70	135.165.450,79	60.306.308,43	167,75	112,84	30,98
CONSTITUCION	43.546.846,16	54.056.684,19	88.079.028,65	115.065.511,47	71.518.665,31	61.008.827,28	26.986.482,82	164,23	112,86	30,64
GARAY	11.235.999,89	14.035.264,99	22.855.255,23	29.785.612,04	18.549.612,15	15.750.347,05	6.930.356,81	165,09	112,22	30,32
GENERAL LOPEZ	100.342.080,66	125.304.828,94	203.130.095,93	262.645.413,30	162.303.332,64	137.340.584,36	59.515.317,37	161,75	109,61	29,30
GENERAL OBLIGADO	87.267.148,65	109.344.391,08	178.837.622,37	233.139.422,00	145.872.273,35	123.795.030,92	54.301.799,63	167,16	113,22	30,36
IRIONDO	38.625.763,70	47.743.852,90	77.461.254,52	101.428.040,25	62.802.276,55	53.684.187,35	23.966.785,73	162,59	112,44	30,94
LA CAPITAL	285.530.499,08	354.767.655,95	575.836.122,81	749.881.879,47	464.351.380,39	395.114.223,52	174.045.756,66	162,63	111,37	30,22
LAS COLONIAS	60.500.915,83	76.503.652,97	125.128.889,37	163.370.608,36	102.869.692,53	86.866.955,39	38.241.718,99	170,03	113,55	30,56
9 DE JULIO	19.091.190,96	23.736.984,15	38.602.238,69	50.068.915,07	30.977.724,11	26.331.930,92	11.466.676,38	162,26	110,93	29,70
ROSARIO	689.663.165,39	864.163.715,91	1.408.480.490,17	1.839.313.023,06	1.149.649.857,67	975.149.307,15	430.832.532,89	166,70	112,84	30,59
SAN CRISTOBAL	46.273.108,01	57.551.842,64	93.698.132,40	122.044.024,98	75.770.916,97	64.492.182,34	28.345.892,58	163,75	112,06	30,25
SAN JAVIER	18.065.153,98	22.885.785,97	37.158.066,51	48.405.624,63	30.340.470,65	25.519.838,66	11.247.558,12	167,95	111,51	30,27
SAN JERONIMO	52.133.198,67	64.935.242,23	105.668.717,46	136.951.827,10	84.818.628,43	72.016.584,87	31.283.109,64	162,70	110,91	29,60
SAN JUSTO	24.591.749,07	30.353.029,04	49.570.100,35	64.724.334,58	40.132.585,51	34.371.305,54	15.154.234,23	163,20	113,24	30,57
SAN LORENZO	106.664.697,76	133.367.153,25	217.814.057,62	281.907.904,07	175.243.206,31	148.540.750,82	64.093.846,45	164,29	111,38	29,43
SAN MARTIN	46.092.177,65	57.252.353,73	93.231.489,53	121.535.503,07	75.443.325,42	64.283.149,34	28.304.013,54	163,68	112,28	30,36
VERA	31.361.952,52	38.693.556,23	62.907.139,68	81.722.006,59	50.360.054,07	43.028.450,36	18.814.866,91	160,58	111,20	29,91
TOTAL	1.829.451.908,50	2.285.239.751,25	3.721.321.817,88	4.849.731.345,21	3.020.279.436,71	2.564.491.593,96	1.128.409.527,33	165,09	112,22	30,32

Fuente:

* Impuestos de Transferencias Automáticas y no Automáticas: Módulo de Consultas de Municipalidades y Comunas - Sectorial de Informática - Mtrio.de Economía

* Financiamiento Educativo: Ministerio de Gobierno y Reforma del Estado

PROVINCIA DE SANTA FE
 COPARTICIPACION MENSUAL A MUNICIPIOS Y COMUNAS
 Comparativo Ejercicios 2014-2017 - Por Departamento - Al mes de septiembre.
 Transferencia por el pagado por Ley N° 13.582 - Art.11

DEPARTAMENTOS	2014	2015	2016	2017	Variac.Absoluta			Variac. Relativa		
					2017-2014	2017-2015	2017-2016	2017-2014	2017-2015	2017-2016
BELGRANO	0,00	0,00	0,00	68.372,05	68.372,05	68.372,05	68.372,05			
CASEROS	0,00	0,00	0,00	80.356,72	80.356,72	80.356,72	80.356,72			
CASTELLANOS	0,00	0,00	0,00	197.019,17	197.019,17	197.019,17	197.019,17			
CONSTITUCION	0,00	0,00	0,00	88.851,44	88.851,44	88.851,44	88.851,44			
GARAY	0,00	0,00	0,00	22.991,84	22.991,84	22.991,84	22.991,84			
GENERAL LOPEZ	0,00	0,00	0,00	202.558,62	202.558,62	202.558,62	202.558,62			
GENERAL OBLIGADO	0,00	0,00	0,00	179.914,92	179.914,92	179.914,92	179.914,92			
IRONDO	0,00	0,00	0,00	78.377,61	78.377,61	78.377,61	78.377,61			
LA CAPITAL	0,00	0,00	0,00	578.897,74	578.897,74	578.897,74	578.897,74			
LAS COLONIAS	0,00	0,00	0,00	126.111,68	126.111,68	126.111,68	126.111,68			
9 DE JULIO	0,00	0,00	0,00	38.621,12	38.621,12	38.621,12	38.621,12			
ROSARIO	0,00	0,00	0,00	1.420.186,17	1.420.186,17	1.420.186,17	1.420.186,17			
SAN CRISTOBAL	0,00	0,00	0,00	94.195,96	94.195,96	94.195,96	94.195,96			
SAN JAVIER	0,00	0,00	0,00	37.368,34	37.368,34	37.368,34	37.368,34			
SAN JERONIMO	0,00	0,00	0,00	105.617,74	105.617,74	105.617,74	105.617,74			
SAN JUSTO	0,00	0,00	0,00	49.962,25	49.962,25	49.962,25	49.962,25			
SAN LORENZO	0,00	0,00	0,00	217.282,58	217.282,58	217.282,58	217.282,58			
SAN MARTIN	0,00	0,00	0,00	93.816,25	93.816,25	93.816,25	93.816,25			
VERA	0,00	0,00	0,00	63.056,29	63.056,29	63.056,29	63.056,29			
TOTAL	0,00	0,00	0,00	3.743.558,49	3.743.558,49	3.743.558,49	3.743.558,49			

Fuente:

* Impuestos de Transferencias Automáticas y no Automáticas: Módulo de Consultas de Municipalidades y Comunas - Sectorial de Informática - Mtrio.de Economía

* Financiamiento Educativo: Ministerio de Gobierno y Reforma del Estado

PROVINCIA DE SANTA FE
 COPARTICIPACION MENSUAL A MUNICIPIOS Y COMUNAS
 Comparativo Ejercicios 2014-2017 - Por Departamento - Al mes de septiembre.
 Transferencia por el pagado por Ley Provincial Nº 13.618-Art.56-Decreto Nº1.450/17

DEPARTAMENTOS	2014	2015	2016	2017	Variac. Absoluta			Variac. Relativa		
					2017-2014	2017-2015	2017-2016	2017-2014	2017-2015	2017-2016
BELGRANO	0,00	0,00	0,00	406.589,44	406.589,44	406.589,44	406.589,44			
CASEROS	0,00	0,00	0,00	477.858,80	477.858,80	477.858,80	477.858,80			
CASTELLANOS	0,00	0,00	0,00	1.171.617,56	1.171.617,56	1.171.617,56	1.171.617,56			
CONSTITUCION	0,00	0,00	0,00	528.374,24	528.374,24	528.374,24	528.374,24			
GARAY	0,00	0,00	0,00	136.725,96	136.725,96	136.725,96	136.725,96			
GENERAL LOPEZ	0,00	0,00	0,00	1.204.559,51	1.204.559,51	1.204.559,51	1.204.559,51			
GENERAL OBLIGADO	0,00	0,00	0,00	1.069.903,81	1.069.903,81	1.069.903,81	1.069.903,81			
IRIONDO	0,00	0,00	0,00	466.089,80	466.089,80	466.089,80	466.089,80			
LA CAPITAL	0,00	0,00	0,00	3.442.542,75	3.442.542,75	3.442.542,75	3.442.542,75			
LAS COLONIAS	0,00	0,00	0,00	749.950,90	749.950,90	749.950,90	749.950,90			
9 DE JULIO	0,00	0,00	0,00	229.669,01	229.669,01	229.669,01	229.669,01			
ROSARIO	0,00	0,00	0,00	8.445.448,58	8.445.448,58	8.445.448,58	8.445.448,58			
SAN CRISTOBAL	0,00	0,00	0,00	560.157,35	560.157,35	560.157,35	560.157,35			
SAN JAVIER	0,00	0,00	0,00	222.219,24	222.219,24	222.219,24	222.219,24			
SAN JERONIMO	0,00	0,00	0,00	628.079,01	628.079,01	628.079,01	628.079,01			
SAN JUSTO	0,00	0,00	0,00	297.111,19	297.111,19	297.111,19	297.111,19			
SAN LORENZO	0,00	0,00	0,00	1.292.118,48	1.292.118,48	1.292.118,48	1.292.118,48			
SAN MARTIN	0,00	0,00	0,00	557.898,75	557.898,75	557.898,75	557.898,75			
VERA	0,00	0,00	0,00	374.978,13	374.978,13	374.978,13	374.978,13			
TOTAL	0,00	0,00	0,00	22.261.892,51	22.261.892,51	22.261.892,51	22.261.892,51			

Fuente:

* Impuestos de Transferencias Automáticas y no Automáticas: Módulo de Consultas de Municipalidades y Comunas - Sectorial de Informática - Mtrio.de Economía

* Financiamiento Educativo: Ministerio de Gobierno y Reforma del Estado

DIRECCION GENERAL DE INGRESOS PÚBLICOS

PROVINCIA DE SANTA FE
 COPARTICIPACION MENSUAL A MUNICIPIOS Y COMUNAS
 Comparativo Ejercicios 2014-2017 - Por Departamento - Al mes de septiembre.
 Financiamiento Educativo

DEPARTAMENTOS	2014	2015	2016	2017	Variac.Absoluta			Variac. Relativa		
					2017-2014	2017-2015	2017-2016	2017-2014	2017-2015	2017-2016
BELGRANO	3.291.008,91	370.592,17	4.616.988,30	6.679.383,30	3.388.374,39	6.308.791,13	2.062.395,00	102,96	1.702,35	44,67
CASEROS	3.861.516,97	435.686,11	7.341.317,73	10.492.156,46	6.630.639,49	10.056.470,35	3.150.838,73	171,71	2.308,19	42,92
CASTELLANOS	9.283.377,59	1.048.120,91	16.026.787,00	21.790.587,38	12.507.209,79	20.742.466,47	5.763.800,38	134,73	1.979,01	35,96
CONSTITUCION	4.240.082,99	479.344,92	8.184.433,68	10.963.240,23	6.723.157,24	10.483.895,31	2.778.806,55	158,56	2.187,13	33,95
GARAY	1.098.747,02	123.676,02	1.306.208,16	4.578.200,79	3.479.453,77	4.454.524,77	3.271.992,63	316,67	3.601,77	250,50
GENERAL LOPEZ	9.795.683,35	1.104.523,47	14.147.307,63	25.639.911,36	15.844.228,01	24.535.387,89	11.492.603,73	161,75	2.221,36	81,24
GENERAL OBLIGADO	8.521.827,16	960.597,85	11.473.938,27	18.270.535,01	9.748.707,85	17.309.937,16	6.796.596,74	114,40	1.802,00	59,24
IRIONDO	3.768.490,29	425.170,73	6.351.446,88	9.664.257,55	5.895.767,26	9.239.086,82	3.312.810,67	156,45	2.173,03	52,16
LA CAPITAL	27.781.469,65	3.142.988,28	37.749.250,62	50.808.149,87	23.026.680,22	47.665.161,59	13.058.899,25	82,89	1.516,56	34,59
LAS COLONIAS	5.893.277,65	665.969,44	11.382.384,28	15.452.919,21	9.559.641,56	14.786.949,77	4.070.534,93	162,21	2.220,36	35,76
9 DE JULIO	1.858.688,97	210.148,78	1.504.548,72	3.867.507,27	2.008.818,30	3.657.358,49	2.362.958,55	108,08	1.740,37	157,05
ROSARIO	67.291.928,07	7.591.480,33	92.090.366,55	126.928.462,76	59.636.534,69	119.336.982,43	34.838.096,21	88,62	1.571,99	37,83
SAN CRISTOBAL	4.504.633,01	509.349,66	5.435.672,41	13.653.796,08	9.149.163,07	13.144.446,42	8.218.123,67	203,11	2.580,63	151,19
SAN JAVIER	1.764.495,68	198.851,85	3.099.505,68	4.284.736,20	2.520.240,52	4.085.884,35	1.185.230,52	142,83	2.054,74	38,24
SAN JERONIMO	5.084.739,83	573.857,81	7.726.319,09	11.653.002,27	6.568.262,44	11.079.144,46	3.926.683,18	129,18	1.930,64	50,82
SAN JUSTO	2.401.076,46	270.697,49	3.674.387,07	6.421.201,85	4.020.125,39	6.150.504,36	2.746.814,78	167,43	2.272,10	74,76
SAN LORENZO	10.386.969,36	1.174.114,80	12.565.273,53	17.837.714,56	7.450.745,20	16.663.599,76	5.272.441,03	71,73	1.419,25	41,96
SAN MARTIN	4.496.489,31	507.364,10	6.940.867,86	9.705.687,84	5.209.198,53	9.198.323,74	2.764.819,98	115,85	1.812,96	39,83
VERA	3.069.912,45	345.199,82	3.594.847,41	4.796.400,51	1.726.488,06	4.451.200,69	1.201.553,10	56,24	1.289,46	33,42
TOTAL	178.394.414,73	20.137.734,54	255.211.850,87	373.487.850,50	195.093.435,77	353.350.115,96	118.275.999,63	109,36	1.754,67	46,34

Fuente:

* Impuestos de Transferencias Automáticas y no Automáticas: Módulo de Consultas de Municipalidades y Comunas - Sectorial de Informática - Mtrio.de Economía

* Financiamiento Educativo: Ministerio de Gobierno y Reforma del Estado

PROVINCIA DE SANTA FE
 COPARTICIPACION MENSUAL A MUNICIPIOS Y COMUNAS
 Transferencias Totales
 Año 2017

DEPARTAMENTOS	ENERO	FEBRERO	MARZO	ABRIL	MAYO	JUNIO	JULIO	AGOSTO	SETIEMBRE	ACUMULADO
BELGRANO	21.336.713,04	33.136.959,34	21.080.020,03	25.054.447,09	23.673.201,87	30.551.242,28	25.379.690,63	26.748.872,92	29.853.185,08	236.814.332,28
CASEROS	27.161.056,15	49.474.412,05	28.280.519,15	35.526.828,64	31.999.161,88	42.855.150,24	33.445.875,79	34.891.500,71	40.314.970,00	323.949.474,61
CASTELLANOS	57.172.075,31	92.432.566,45	55.774.801,71	69.790.788,68	64.508.432,53	85.353.806,53	68.416.104,75	70.010.722,17	83.392.637,73	646.851.935,86
CONSTITUCION	28.570.753,27	46.570.712,35	28.612.936,34	34.123.562,87	32.602.451,10	41.401.741,40	34.031.111,99	35.472.887,76	40.125.918,20	321.512.075,28
GARAY	6.377.599,66	8.034.861,35	6.182.704,78	6.366.252,61	7.052.935,12	9.218.531,33	8.163.319,42	7.681.812,77	8.167.034,63	67.245.051,67
GENERAL LOPEZ	69.131.824,59	118.740.050,99	70.311.682,63	86.194.204,43	79.489.930,32	107.589.618,45	84.338.443,88	89.596.933,17	99.020.135,81	804.412.824,27
GENERAL OBLIGADO	48.958.147,16	66.659.233,30	46.978.463,96	53.344.136,78	54.686.515,71	67.258.649,21	58.470.950,56	59.333.391,00	66.227.847,02	521.917.334,70
IRIONDO	24.977.351,46	41.796.932,37	25.246.512,37	31.441.272,60	29.012.302,90	38.258.392,90	31.178.894,81	32.930.564,49	36.325.869,91	291.168.093,81
LA CAPITAL	165.158.200,88	221.941.581,46	156.131.105,22	179.435.378,99	182.079.420,55	227.979.289,54	191.986.462,62	196.256.100,18	219.309.811,10	1.740.277.350,54
LAS COLONIAS	36.416.401,72	59.604.078,87	36.075.291,62	43.903.189,44	41.608.375,60	54.257.633,98	43.832.713,38	44.945.282,55	52.745.407,84	413.388.375,00
9 DE JULIO	10.659.761,04	13.893.492,07	10.129.912,60	11.081.578,95	12.010.142,43	14.219.360,35	12.683.088,44	12.968.167,51	13.815.620,00	111.461.123,39
ROSARIO	414.788.800,70	582.692.600,34	402.032.489,42	467.115.513,80	467.113.701,14	582.895.435,23	486.832.716,94	501.236.941,80	563.231.916,25	4.467.940.115,62
SAN CRISTOBAL	26.380.468,00	38.256.875,55	25.615.336,51	29.444.889,21	29.477.715,70	37.976.730,07	32.495.300,63	33.066.399,22	37.092.570,03	289.806.284,92
SAN JAVIER	9.979.761,91	11.934.566,06	9.512.454,66	9.771.751,55	11.187.867,43	12.877.150,55	11.613.359,35	11.897.095,37	12.602.504,27	101.376.511,15
SAN JERONIMO	29.874.100,04	42.210.592,50	28.284.821,08	32.687.795,88	33.469.218,58	40.932.716,60	35.097.204,41	36.130.717,11	40.394.578,37	319.081.744,57
SAN JUSTO	14.698.190,56	21.652.230,95	14.640.814,29	16.780.259,83	16.419.587,52	20.825.601,77	17.723.079,39	17.998.054,35	20.880.343,78	161.618.162,44
SAN LORENZO	65.970.298,45	91.857.331,06	63.339.239,38	73.614.766,22	72.903.040,73	90.628.468,89	77.443.354,06	80.678.806,30	87.974.649,83	704.409.954,92
SAN MARTIN	27.646.912,62	42.369.252,22	26.505.556,95	32.406.239,57	30.628.520,10	39.616.424,75	32.288.529,60	33.213.144,46	38.450.156,17	303.124.736,44
VERA	16.583.930,85	20.601.207,73	15.936.840,42	17.105.072,16	18.346.689,20	21.766.233,30	19.414.407,59	20.015.515,04	21.603.697,69	171.373.593,98
T O T A L	1.101.842.347,41	1.603.859.537,01	1.070.671.503,12	1.255.187.929,30	1.238.269.210,41	1.566.462.177,37	1.304.834.608,24	1.345.072.908,88	1.511.528.853,71	11.997.729.075,45

Fuente: * Impuestos de Transferencias Automáticas y no Automáticas: Módulo de Consultas de Municipalidades y Comunas - Sectorial de Informática - Mtrio.de Economía

* Financiamiento Educativo: Ministerio de Gobierno y Reforma del Estado

PROVINCIA DE SANTA FE
 COPARTICIPACION MENSUAL A MUNICIPIOS Y COMUNAS
 Transferencia de Impuesto Inmobiliario
 Año 2017

DEPARTAMENTOS	ENERO	FEBRERO	MARZO	ABRIL	MAYO	JUNIO	JULIO	AGOSTO	SETIEMBRE	ACUMULADO
BELGRANO	1.891.520,37	7.817.970,80	2.785.872,77	4.115.320,62	3.121.583,26	4.602.693,89	3.113.035,43	4.573.077,87	3.492.659,47	35.513.734,48
CASEROS	3.060.731,56	12.650.516,37	4.445.350,55	6.566.718,74	4.981.035,74	7.344.408,48	4.967.396,27	7.297.151,00	5.573.153,17	56.886.461,88
CASTELLANOS	3.260.992,30	13.478.228,09	4.854.005,38	7.170.387,91	5.438.935,36	8.019.569,63	5.424.042,07	7.967.967,78	6.085.485,17	61.699.613,69
CONSTITUCION	2.980.362,51	12.318.337,74	3.908.112,64	5.773.105,12	4.379.058,25	6.456.808,16	4.367.066,96	6.415.261,90	4.899.615,88	51.497.729,16
GARAY	269.073,87	1.112.127,27	401.636,49	593.301,54	450.035,43	663.565,71	448.803,12	659.295,99	503.533,12	5.101.372,54
GENERAL LOPEZ	9.009.815,48	37.239.077,49	13.568.607,47	20.043.690,04	15.203.687,27	22.417.443,71	15.162.054,90	22.273.198,96	17.011.015,53	171.928.590,85
GENERAL OBLIGADO	1.924.922,03	7.956.025,23	2.849.306,42	4.209.025,60	3.192.661,13	4.707.496,10	3.183.918,50	4.677.205,90	3.572.186,49	36.272.747,40
IRIONDO	2.808.238,16	11.606.919,14	4.083.653,48	6.032.415,97	4.575.752,56	6.746.828,85	4.563.222,77	6.703.416,51	5.119.692,13	52.240.139,57
LA CAPITAL	7.398.995,87	30.581.289,73	10.761.173,20	15.896.518,50	12.057.944,29	17.779.126,99	12.024.925,82	17.664.727,37	13.491.324,56	137.656.026,33
LAS COLONIAS	2.090.337,66	8.639.715,92	3.057.716,72	4.516.891,42	3.426.185,62	5.051.822,22	3.416.803,67	5.019.316,25	3.833.471,29	39.052.260,77
9 DE JULIO	545.068,55	2.252.859,71	803.076,50	1.186.313,04	899.850,93	1.326.806,92	897.386,86	1.318.269,67	1.006.820,07	10.236.452,25
ROSARIO	24.285.004,33	100.373.991,76	35.532.529,31	52.489.027,07	39.814.363,42	58.705.249,59	39.705.339,46	58.327.510,63	44.547.270,47	453.780.286,04
SAN CRISTOBAL	1.586.185,95	6.555.972,77	2.304.967,59	3.404.922,29	2.582.726,69	3.808.163,73	2.575.654,46	3.783.660,22	2.889.746,73	29.492.000,43
SAN JAVIER	365.775,65	1.511.812,10	530.881,14	784.223,25	594.854,80	877.097,99	593.225,98	871.454,31	665.567,81	6.794.893,03
SAN JERONIMO	1.480.461,44	6.118.995,56	2.131.328,52	3.148.420,90	2.388.163,42	3.521.285,19	2.381.623,85	3.498.627,70	2.672.054,85	27.340.961,43
SAN JUSTO	953.962,07	3.942.884,79	1.393.432,58	2.058.393,39	1.561.347,57	2.302.166,60	1.557.072,15	2.287.353,36	1.746.951,75	17.803.564,26
SAN LORENZO	4.614.811,00	19.073.787,29	6.748.653,87	9.969.182,71	7.561.897,86	11.149.822,84	7.541.190,96	11.078.079,52	8.460.813,62	86.198.239,67
SAN MARTIN	1.577.212,85	6.518.885,18	2.254.247,28	3.329.998,08	2.525.894,79	3.724.366,34	2.518.977,97	3.700.401,95	2.826.158,67	28.976.143,11
VERA	662.596,82	2.738.623,81	948.146,05	1.400.611,30	1.062.401,98	1.566.484,24	1.059.492,84	1.556.404,70	1.188.694,38	12.183.456,12
T O T A L	70.766.068,47	292.488.020,75	103.362.697,96	152.688.467,49	115.818.380,37	170.771.207,18	115.501.234,04	169.672.381,59	129.586.215,16	1.320.654.673,01

Fuente: * Impuestos de Transferencias Automáticas y no Automáticas: Módulo de Consultas de Municipalidades y Comunas - Sectorial de Informática - Mtrio.de Economía

* Financiamiento Educativo: Ministerio de Gobierno y Reforma del Estado

DIRECCION GENERAL DE INGRESOS PÚBLICOS

PROVINCIA DE SANTA FE
 COPARTICIPACION MENSUAL A MUNICIPIOS Y COMUNAS
 Transferencia de Impuesto de Patente Única sobre Vehículos
 Año 2017

DEPARTAMENTOS	ENERO	FEBRERO	MARZO	ABRIL	MAYO	JUNIO	JULIO	AGOSTO	SETIEMBRE	ACUMULADO
BELGRANO	3.252.526,92	10.006.565,57	4.168.134,02	7.277.166,87	3.349.692,70	7.679.499,05	4.249.874,00	3.817.464,46	7.481.985,22	51.282.908,81
CASEROS	5.116.185,30	18.684.685,92	7.031.630,78	12.903.402,99	5.751.219,27	13.792.403,02	7.056.627,99	5.771.080,00	12.307.151,95	88.414.387,22
CASTELLANOS	7.858.407,08	34.790.348,71	9.974.989,09	23.252.453,83	9.019.564,51	24.343.143,96	10.753.453,80	8.927.233,96	22.451.100,39	151.370.695,33
CONSTITUCION	4.575.856,59	14.169.617,64	6.098.170,27	10.596.362,04	5.369.998,39	10.954.289,45	6.001.230,73	4.913.326,86	10.443.608,06	73.122.460,03
GARAY	697.172,34	1.761.821,10	1.005.009,99	1.178.772,89	766.657,91	1.324.293,79	822.597,74	707.879,20	1.173.930,28	9.438.135,24
GENERAL LOPEZ	12.320.792,43	36.114.821,52	14.812.106,27	25.675.671,78	13.161.269,47	27.342.176,91	15.332.013,62	12.604.631,50	25.139.674,31	182.503.157,81
GENERAL OBLIGADO	4.811.789,63	18.496.903,36	6.951.554,36	13.184.883,64	6.216.001,91	14.148.996,16	7.625.853,58	6.306.564,12	12.937.153,97	90.679.700,73
IRIONDO	3.857.531,73	12.634.531,50	4.889.095,70	9.747.603,98	4.556.197,82	9.840.139,94	5.388.533,58	5.031.247,84	9.413.940,31	65.358.822,40
LA CAPITAL	22.883.751,27	62.725.537,67	26.405.088,68	47.864.728,26	25.651.632,83	56.156.742,13	28.054.039,77	23.792.018,93	46.614.580,40	340.148.119,94
LAS COLONIAS	4.473.455,27	22.480.566,03	6.643.223,54	14.186.926,49	5.815.306,43	15.189.664,66	6.865.068,97	5.745.140,60	13.510.066,21	94.909.418,20
9 DE JULIO	1.015.845,83	2.994.439,30	1.337.010,04	2.178.073,27	1.372.478,53	2.562.462,23	1.598.108,37	1.269.374,60	2.134.427,24	16.462.219,41
ROSARIO	60.030.882,10	166.850.437,00	74.660.065,40	130.847.895,65	73.146.063,49	144.983.263,70	73.655.328,31	63.027.011,94	127.996.719,73	915.197.667,32
SAN CRISTOBAL	2.736.889,98	10.682.326,19	3.872.472,74	7.217.913,88	3.242.896,94	7.346.615,67	3.787.148,10	3.430.759,21	7.148.143,87	49.465.166,58
SAN JAVIER	795.897,94	2.007.574,87	1.190.616,43	1.520.658,94	1.050.470,49	1.944.741,73	1.102.698,31	921.534,05	1.548.511,63	12.082.704,39
SAN JERONIMO	3.358.865,61	12.319.461,25	4.183.997,61	8.435.063,00	4.211.708,05	9.041.981,48	4.735.821,93	4.124.722,24	8.411.562,33	58.823.183,50
SAN JUSTO	2.024.617,94	6.533.012,32	2.907.062,08	4.738.524,13	2.252.352,65	5.023.276,08	2.623.678,60	2.247.336,93	4.462.320,15	32.812.180,88
SAN LORENZO	10.452.317,52	24.623.845,97	12.184.548,08	20.228.640,88	11.645.669,01	21.409.953,47	12.753.898,83	11.690.681,25	19.950.593,11	144.940.148,12
SAN MARTIN	4.037.024,56	14.837.630,76	4.808.333,22	10.330.081,86	4.378.988,59	10.764.244,81	4.987.885,97	4.262.422,30	9.659.875,17	68.066.487,24
VERA	1.263.662,67	3.921.622,60	2.112.462,59	3.104.684,00	1.722.806,95	3.502.591,81	1.890.412,40	1.679.613,17	3.155.741,34	22.353.597,53
T O T A L	155.563.472,71	476.635.749,28	195.235.570,89	354.469.508,38	182.680.975,94	387.350.480,05	199.284.274,60	170.270.043,16	345.941.085,67	2.467.431.160,68

Fuente: * Impuestos de Transferencias Automáticas y no Automáticas: Módulo de Consultas de Municipalidades y Comunas - Sectorial de Informática - Mtrio.de Economía

* Financiamiento Educativo: Ministerio de Gobierno y Reforma del Estado

DIRECCION GENERAL DE INGRESOS PÚBLICOS

PROVINCIA DE SANTA FE
 COPARTICIPACION MENSUAL A MUNICIPIOS Y COMUNAS
 Transferencia de Impuesto a los Ingresos Brutos
 Año 2017

DEPARTAMENTOS	ENERO	FEBRERO	MARZO	ABRIL	MAYO	JUNIO	JULIO	AGOSTO	SETIEMBRE	ACUMULADO
BELGRANO	5.912.151,45	6.210.874,50	5.461.403,43	5.048.695,08	5.523.095,12	6.038.780,20	6.502.688,37	6.668.303,45	6.770.755,98	54.136.747,58
CASEROS	6.853.453,13	7.299.552,51	6.418.709,83	5.933.659,56	6.491.215,19	7.097.292,55	7.642.517,18	7.837.162,28	7.957.573,26	63.531.135,49
CASTELLANOS	16.711.682,29	17.897.094,16	15.737.437,83	14.548.188,23	15.915.207,01	17.401.191,72	18.737.977,36	19.215.209,56	19.510.434,06	155.674.422,22
CONSTITUCION	7.576.707,72	8.071.203,81	7.097.245,31	6.560.919,38	7.177.415,38	7.847.562,46	8.450.423,98	8.665.645,39	8.798.785,28	70.245.908,71
GARAY	1.965.277,59	2.088.563,06	1.836.534,53	1.697.750,94	1.857.279,92	2.030.692,01	2.186.692,82	2.242.385,07	2.276.837,32	18.182.013,26
GENERAL LOPEZ	17.418.722,79	18.400.300,94	16.179.922,30	14.957.234,88	16.362.689,69	17.890.455,39	19.264.826,97	19.755.477,29	20.059.002,57	160.288.632,82
GENERAL OBLIGADO	15.406.389,41	16.343.362,02	14.371.195,80	13.285.190,58	14.533.531,94	15.890.511,25	17.111.244,15	17.547.045,52	17.816.640,16	142.305.110,83
IRIONDO	6.650.576,41	7.119.774,73	6.260.625,97	5.787.521,82	6.331.345,64	6.922.496,13	7.454.292,66	7.644.143,93	7.761.589,34	61.932.366,63
LA CAPITAL	49.450.008,09	52.586.710,80	46.241.031,40	42.746.680,53	46.763.367,33	51.129.609,54	55.057.462,82	56.459.705,51	57.327.158,42	457.761.734,44
LAS COLONIAS	10.777.236,90	11.455.906,66	10.073.513,50	9.312.276,35	10.187.303,30	11.138.480,15	11.994.154,94	12.299.630,61	12.488.603,47	99.727.105,88
9 DE JULIO	3.317.247,48	3.508.319,19	3.084.967,58	2.851.842,16	3.119.815,20	3.411.108,75	3.673.155,26	3.766.705,78	3.824.577,86	30.557.739,26
ROSARIO	121.160.677,04	129.008.814,73	113.441.220,49	104.868.673,19	114.722.645,73	125.434.168,19	135.070.209,08	138.510.273,33	140.638.359,91	1.122.855.041,69
SAN CRISTOBAL	8.058.018,74	8.556.708,76	7.524.164,04	6.955.576,61	7.609.156,55	8.319.614,81	8.958.740,08	9.186.907,68	9.328.056,27	74.496.943,54
SAN JAVIER	3.192.075,83	3.394.519,51	2.984.900,21	2.759.336,70	3.018.617,47	3.300.462,32	3.554.008,79	3.644.524,81	3.700.519,68	29.548.965,32
SAN JERONIMO	9.084.129,08	9.594.248,30	8.436.502,91	7.798.971,68	8.531.801,14	9.328.405,68	10.045.027,76	10.300.861,72	10.459.125,25	83.579.073,52
SAN JUSTO	4.270.159,29	4.538.535,33	3.990.866,70	3.689.284,16	4.035.947,30	4.412.779,10	4.751.775,40	4.872.796,98	4.947.663,17	39.509.807,43
SAN LORENZO	18.761.481,29	19.737.811,40	17.356.034,31	16.044.470,27	17.552.087,01	19.190.905,36	20.665.179,46	21.191.494,97	21.517.083,37	172.016.547,44
SAN MARTIN	8.018.167,33	8.522.206,80	7.493.825,47	6.927.530,64	7.578.475,24	8.286.068,83	8.922.617,09	9.149.864,63	9.290.444,15	74.189.200,18
VERA	5.404.842,90	5.727.994,73	5.036.793,14	4.656.171,83	5.093.688,47	5.569.280,33	5.997.120,81	6.149.859,74	6.244.346,86	49.880.098,81
T O T A L	319.989.004,76	340.062.501,94	299.026.894,75	276.429.974,59	302.404.684,63	330.639.864,77	356.040.114,98	365.107.998,25	370.717.556,38	2.960.418.595,05

Fuente: * Impuestos de Transferencias Automáticas y no Automáticas: Módulo de Consultas de Municipalidades y Comunas - Sectorial de Informática - Mtrio.de Economía
 * Financiamiento Educativo: Ministerio de Gobierno y Reforma del Estado

DIRECCION GENERAL DE INGRESOS PÚBLICOS

PROVINCIA DE SANTA FE
 COPARTICIPACION MENSUAL A MUNICIPIOS Y COMUNAS
 Transferencia de Impuestos del Régimen Federal
 Año 2017

DEPARTAMENTOS	ENERO	FEBRERO	MARZO	ABRIL	MAYO	JUNIO	JULIO	AGOSTO	SETIEMBRE	ACUMULADO
BELGRANO	9.538.360,60	8.340.050,28	7.921.566,14	8.608.729,84	10.189.645,40	11.259.849,38	10.622.056,81	10.947.873,44	11.298.464,73	88.726.596,62
CASEROS	11.057.008,26	9.743.244,03	9.310.104,11	10.117.717,82	11.975.745,44	13.233.540,94	12.483.952,39	12.866.880,04	13.278.925,01	104.067.118,04
CASTELLANOS	26.961.767,37	23.831.926,63	22.826.578,63	24.806.691,69	29.362.216,79	32.446.088,65	30.608.242,23	31.547.106,90	32.557.361,62	254.947.980,51
CONSTITUCION	12.223.869,95	10.772.457,95	10.294.295,08	11.187.283,37	13.241.726,98	14.632.486,72	13.803.657,60	14.227.065,38	14.682.668,44	115.065.511,47
GARAY	3.170.677,62	2.790.446,60	2.663.826,25	2.894.902,34	3.426.525,04	3.786.408,09	3.571.934,28	3.681.498,34	3.799.393,48	29.785.612,04
GENERAL LOPEZ	28.102.470,03	24.648.517,27	23.468.386,11	25.504.173,31	30.187.784,69	33.358.364,72	31.468.844,18	32.434.106,68	33.472.766,31	262.645.413,30
GENERAL OBLIGADO	24.855.875,03	21.852.868,35	20.844.894,45	22.653.104,37	26.813.142,60	29.629.288,84	27.950.994,66	28.808.352,02	29.730.901,68	233.139.422,00
IRIONDO	10.729.697,39	9.482.223,88	9.080.809,23	9.868.532,55	11.680.799,49	12.907.617,26	12.176.490,09	12.549.986,75	12.951.883,61	101.428.040,25
LA CAPITAL	79.780.095,66	70.238.905,84	67.070.926,66	72.889.057,17	86.274.474,78	95.335.760,24	89.935.649,06	92.694.298,39	95.662.711,67	749.881.879,47
LAS COLONIAS	17.387.438,86	15.304.276,48	14.611.263,28	15.878.731,02	18.794.716,77	20.768.699,10	19.592.296,01	20.193.262,06	20.839.924,78	163.370.608,36
9 DE JULIO	5.351.876,15	4.697.223,79	4.474.632,73	4.862.788,99	5.755.796,30	6.360.319,40	6.000.051,33	6.184.094,43	6.382.131,95	50.068.915,07
ROSARIO	195.474.394,78	172.219.701,40	164.542.345,78	178.815.726,12	211.653.620,65	233.883.299,58	220.635.428,89	227.403.109,90	234.685.395,96	1.839.313.023,06
SAN CRISTOBAL	13.000.392,33	11.436.235,96	10.913.525,06	11.860.229,04	14.038.253,12	15.512.670,84	14.633.985,36	15.082.862,21	15.565.871,06	122.044.024,98
SAN JAVIER	5.149.930,69	4.534.005,16	4.329.488,68	4.705.054,27	5.569.095,03	6.154.009,14	5.805.427,11	5.983.500,40	6.175.114,15	48.405.624,63
SAN JERONIMO	14.655.865,88	12.853.226,96	12.236.839,24	13.298.335,35	15.740.454,63	17.393.652,20	16.408.422,14	16.911.727,42	17.453.303,28	136.951.827,10
SAN JUSTO	6.889.255,00	6.063.466,46	5.788.606,32	6.290.744,47	7.445.982,92	8.228.023,90	7.761.963,30	8.000.050,54	8.256.241,67	64.724.334,58
SAN LORENZO	30.268.807,46	26.487.529,49	25.174.293,66	27.358.061,40	32.382.122,50	35.783.170,82	33.756.301,75	34.791.728,77	35.905.888,22	281.907.904,07
SAN MARTIN	12.936.098,12	11.385.576,30	10.869.520,05	11.812.406,77	13.981.648,66	15.450.121,36	14.574.978,87	15.022.045,82	15.503.107,12	121.535.503,07
VERA	8.719.895,07	7.662.192,69	7.305.684,47	7.939.422,91	9.397.426,28	10.384.424,60	9.796.218,81	10.096.704,04	10.420.037,72	81.722.006,59
T O T A L	516.253.776,25	454.344.075,52	433.727.585,93	471.351.692,80	557.911.178,07	616.507.795,78	581.586.894,87	599.426.253,53	618.622.092,46	4.849.731.345,21

Fuente: * Impuestos de Transferencias Automáticas y no Automáticas: Módulo de Consultas de Municipalidades y Comunas - Sectorial de Informática - Mtrio.de Economía

* Financiamiento Educativo: Ministerio de Gobierno y Reforma del Estado

DIRECCION GENERAL DE INGRESOS PÚBLICOS

PROVINCIA DE SANTA FE
 COPARTICIPACION MENSUAL A MUNICIPIOS Y COMUNAS
 Transferencia por el pagado por Ley Nº 13.582 - Art.11
 Año 2017

DEPARTAMENTOS	ENERO	FEBRERO	MARZO	ABRIL	MAYO	JUNIO	JULIO	AGOSTO	SETIEMBRE	ACUMULADO
BELGRANO	0,00	19.344,49	889,97	4.534,68	4.877,99	38.724,92	0,00	0,00	0,00	68.372,05
CASEROS	0,00	22.735,32	1.045,98	5.329,53	5.733,04	45.512,85	0,00	0,00	0,00	80.356,72
CASTELLANOS	0,00	55.742,59	2.564,51	13.067,02	14.056,32	111.588,73	0,00	0,00	0,00	197.019,17
CONSTITUCION	0,00	25.138,71	1.156,54	5.892,96	6.339,10	50.324,13	0,00	0,00	0,00	88.851,44
GARAY	0,00	6.505,08	299,28	1.524,90	1.640,34	13.022,24	0,00	0,00	0,00	22.991,84
GENERAL LOPEZ	0,00	57.309,91	2.636,62	13.434,42	14.451,48	114.726,19	0,00	0,00	0,00	202.558,62
GENERAL OBLIGADO	0,00	50.903,28	2.341,87	11.932,59	12.836,01	101.901,17	0,00	0,00	0,00	179.914,92
IRIONDO	0,00	22.175,35	1.020,22	5.198,28	5.591,85	44.391,91	0,00	0,00	0,00	78.377,61
LA CAPITAL	0,00	163.787,43	7.535,29	38.394,53	41.301,34	327.879,15	0,00	0,00	0,00	578.897,74
LAS COLONIAS	0,00	35.680,75	1.641,55	8.364,16	8.997,42	71.427,80	0,00	0,00	0,00	126.111,68
9 DE JULIO	0,00	10.927,05	502,72	2.561,49	2.755,41	21.874,45	0,00	0,00	0,00	38.621,12
ROSARIO	0,00	401.813,00	18.485,99	94.191,77	101.322,95	804.372,46	0,00	0,00	0,00	1.420.186,17
SAN CRISTOBAL	0,00	26.650,87	1.226,08	6.247,39	6.720,40	53.351,22	0,00	0,00	0,00	94.195,96
SAN JAVIER	0,00	10.572,62	486,40	2.478,39	2.666,04	21.164,89	0,00	0,00	0,00	37.368,34
SAN JERONIMO	0,00	29.882,40	1.374,77	7.004,95	7.535,28	59.820,34	0,00	0,00	0,00	105.617,74
SAN JUSTO	0,00	14.135,79	650,35	3.313,68	3.564,56	28.297,87	0,00	0,00	0,00	49.962,25
SAN LORENZO	0,00	61.475,73	2.828,28	14.410,96	15.501,99	123.065,62	0,00	0,00	0,00	217.282,58
SAN MARTIN	0,00	26.543,42	1.221,17	6.222,22	6.693,30	53.136,14	0,00	0,00	0,00	93.816,25
VERA	0,00	17.840,51	820,78	4.182,12	4.498,74	35.714,14	0,00	0,00	0,00	63.056,29
T O T A L	0,00	1.059.164,30	48.728,37	248.286,04	267.083,56	2.120.296,22	0,00	0,00	0,00	3.743.558,49

Fuente: * Impuestos de Transferencias Automáticas y no Automáticas: Módulo de Consultas de Municipalidades y Comunas - Sectorial de Informática - Mtrio.de Economía

* Financiamiento Educativo: Ministerio de Gobierno y Reforma del Estado

PROVINCIA DE SANTA FE

COPARTICIPACION MENSUAL A MUNICIPIOS Y COMUNAS

Transferencia por el pagado por Ley Provincial Nº 13.618-Art.56-Decreto Nº1.450/17

Año 2017

DEPARTAMENTOS	ENERO	FEBRERO	MARZO	ABRIL	MAYO	JUNIO	JULIO	AGOSTO	SETIEMBRE	ACUMULADO
BELGRANO	0,00	0,00	0,00	0,00	0,00	189.541,14	149.882,32	0,00	67.165,98	406.589,44
CASEROS	0,00	0,00	0,00	0,00	0,00	222.765,01	176.154,57	0,00	78.939,22	477.858,80
CASTELLANOS	0,00	0,00	0,00	0,00	0,00	546.176,82	431.897,01	0,00	193.543,73	1.171.617,56
CONSTITUCION	0,00	0,00	0,00	0,00	0,00	246.313,98	194.776,22	0,00	87.284,04	528.374,24
GARAY	0,00	0,00	0,00	0,00	0,00	63.737,99	50.401,71	0,00	22.586,26	136.725,96
GENERAL LOPEZ	0,00	0,00	0,00	0,00	0,00	561.533,45	444.040,53	0,00	198.985,53	1.204.559,51
GENERAL OBLIGADO	0,00	0,00	0,00	0,00	0,00	498.760,58	394.401,95	0,00	176.741,28	1.069.903,81
IRIONDO	0,00	0,00	0,00	0,00	0,00	217.278,63	171.816,11	0,00	76.995,06	466.089,80
LA CAPITAL	0,00	0,00	0,00	0,00	0,00	1.604.821,51	1.269.035,17	0,00	568.686,07	3.442.542,75
LAS COLONIAS	0,00	0,00	0,00	0,00	0,00	349.607,02	276.456,76	0,00	123.887,12	749.950,90
9 DE JULIO	0,00	0,00	0,00	0,00	0,00	107.065,57	84.663,59	0,00	37.939,85	229.669,01
ROSARIO	0,00	0,00	0,00	0,00	0,00	3.937.042,58	3.113.271,82	0,00	1.395.134,18	8.445.448,58
SAN CRISTOBAL	0,00	0,00	0,00	0,00	0,00	261.130,41	206.492,51	0,00	92.534,43	560.157,35
SAN JAVIER	0,00	0,00	0,00	0,00	0,00	103.592,68	81.917,36	0,00	36.709,20	222.219,24
SAN JERONIMO	0,00	0,00	0,00	0,00	0,00	292.793,68	231.530,70	0,00	103.754,63	628.079,01
SAN JUSTO	0,00	0,00	0,00	0,00	0,00	138.505,32	109.525,02	0,00	49.080,85	297.111,19
SAN LORENZO	0,00	0,00	0,00	0,00	0,00	602.351,15	476.317,61	0,00	213.449,72	1.292.118,48
SAN MARTIN	0,00	0,00	0,00	0,00	0,00	260.077,51	205.659,94	0,00	92.161,30	557.898,75
VERA	0,00	0,00	0,00	0,00	0,00	174.804,79	138.229,34	0,00	61.944,00	374.978,13
T O T A L	0,00	0,00	0,00	0,00	0,00	10.377.899,82	8.206.470,24	0,00	3.677.522,45	22.261.892,51

Fuente: * Impuestos de Transferencias Automáticas y no Automáticas: Módulo de Consultas de Municipalidades y Comunas - Sectorial de Informática - Mtrio.de Economía

* Financiamiento Educativo: Ministerio de Gobierno y Reforma del Estado

DIRECCION GENERAL DE INGRESOS PÚBLICOS

PROVINCIA DE SANTA FE
 COPARTICIPACION MENSUAL A MUNICIPIOS Y COMUNAS
 Financiamiento Educativo
 Año 2017

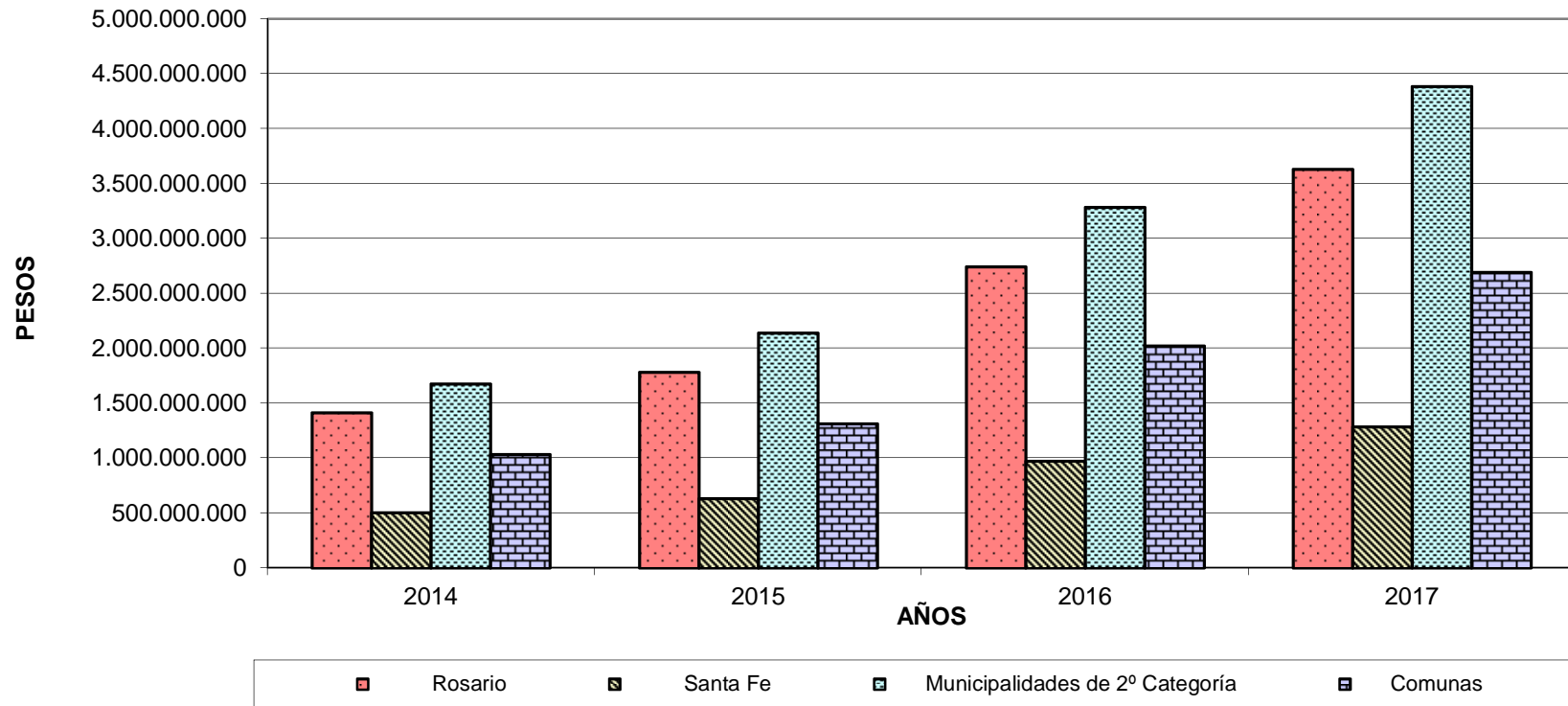
DEPARTAMENTOS	ENERO	FEBRERO	MARZO	ABRIL	MAYO	JUNIO	JULIO	AGOSTO	SETIEMBRE	ACUMULADO
BELGRANO	742.153,70	742.153,70	742.153,70	0,00	1.484.307,40	742.153,70	742.153,70	742.153,70	742.153,70	6.679.383,30
CASEROS	1.073.677,90	1.073.677,90	1.073.677,90	0,00	2.794.213,20	1.119.227,39	1.119.227,39	1.119.227,39	1.119.227,39	10.492.156,46
CASTELLANOS	2.379.226,27	2.379.226,27	2.379.226,27	0,00	4.758.452,54	2.486.047,02	2.460.492,28	2.353.203,97	2.594.712,76	21.790.587,38
CONSTITUCION	1.213.956,50	1.213.956,50	1.213.956,50	0,00	2.427.913,00	1.213.956,50	1.213.956,50	1.251.588,23	1.213.956,50	10.963.240,23
GARAY	275.398,24	275.398,24	275.398,24	0,00	550.796,48	1.336.811,50	1.082.889,75	390.754,17	390.754,17	4.578.200,79
GENERAL LOPEZ	2.280.023,86	2.280.023,86	2.280.023,86	0,00	4.560.047,72	5.904.918,08	2.666.663,68	2.529.518,74	3.138.691,56	25.639.911,36
GENERAL OBLIGADO	1.959.171,06	1.959.171,06	1.959.171,06	0,00	3.918.342,12	2.281.695,11	2.204.537,72	1.994.223,44	1.994.223,44	18.270.535,01
IRIONDO	931.307,77	931.307,77	931.307,77	0,00	1.862.615,54	1.579.640,18	1.424.539,60	1.001.769,46	1.001.769,46	9.664.257,55
LA CAPITAL	5.645.349,99	5.645.349,99	5.645.349,99	0,00	11.290.699,98	5.645.349,98	5.645.349,98	5.645.349,98	5.645.349,98	50.808.149,87
LAS COLONIAS	1.687.933,03	1.687.933,03	1.687.933,03	0,00	3.375.866,06	1.687.933,03	1.687.933,03	1.687.933,03	1.949.454,97	15.452.919,21
9 DE JULIO	429.723,03	429.723,03	429.723,03	0,00	859.446,06	429.723,03	429.723,03	429.723,03	429.723,03	3.867.507,27
ROSARIO	13.837.842,45	13.837.842,45	13.837.842,45	0,00	27.675.684,90	15.148.039,13	14.653.139,38	13.969.036,00	13.969.036,00	126.928.462,76
SAN CRISTOBAL	998.981,00	998.981,00	998.981,00	0,00	1.997.962,00	2.675.183,39	2.333.280,12	1.582.209,90	2.068.217,67	13.653.796,08
SAN JAVIER	476.081,80	476.081,80	476.081,80	0,00	952.163,60	476.081,80	476.081,80	476.081,80	476.081,80	4.284.736,20
SAN JERONIMO	1.294.778,03	1.294.778,03	1.294.778,03	0,00	2.589.556,06	1.294.778,03	1.294.778,03	1.294.778,03	1.294.778,03	11.653.002,27
SAN JUSTO	560.196,26	560.196,26	560.196,26	0,00	1.120.392,52	692.552,90	919.064,92	590.516,54	1.418.086,19	6.421.201,85
SAN LORENZO	1.872.881,18	1.872.881,18	1.872.881,18	0,00	3.745.762,36	2.369.199,63	2.250.465,45	1.926.821,79	1.926.821,79	17.837.714,56
SAN MARTIN	1.078.409,76	1.078.409,76	1.078.409,76	0,00	2.156.819,52	1.078.409,76	1.078.409,76	1.078.409,76	1.078.409,76	9.705.687,84
VERA	532.933,39	532.933,39	532.933,39	0,00	1.065.866,78	532.933,39	532.933,39	532.933,39	532.933,39	4.796.400,51
T O T A L	39.270.025,22	39.270.025,22	39.270.025,22	0,00	79.186.907,84	48.694.633,55	44.215.619,51	40.596.232,35	42.984.381,59	373.487.850,50

Fuente: * Impuestos de Transferencias Automáticas y no Automáticas: Módulo de Consultas de Municipalidades y Comunas - Sectorial de Informática - Mtrio.de Economía

* Financiamiento Educativo: Ministerio de Gobierno y Reforma del Estado

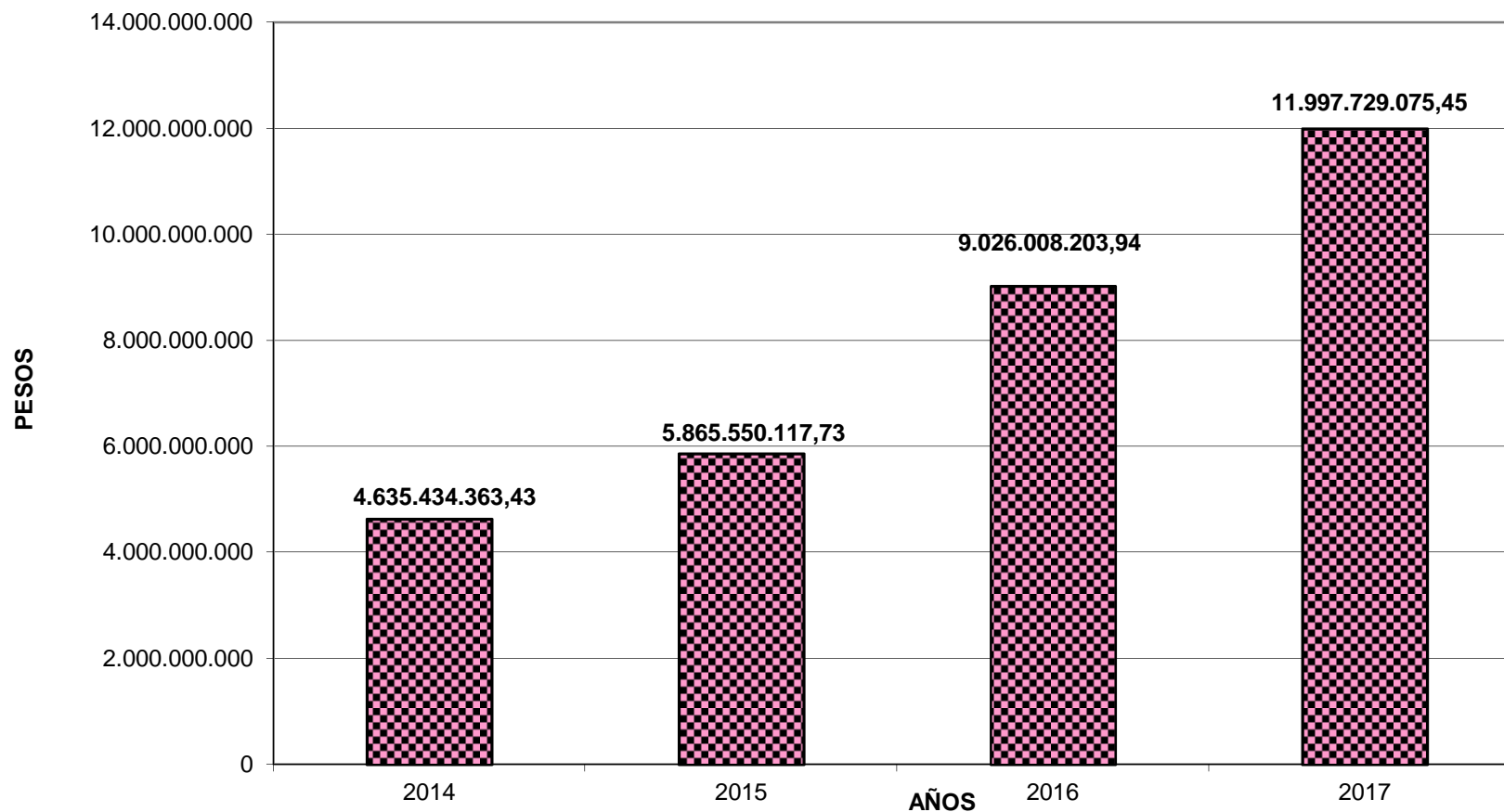
DIRECCION GENERAL DE INGRESOS PÚBLICOS

TOTAL COPARTICIPADO A LOS MUNICIPIOS Y COMUNAS POR CATEGORIAS AL MES DE SEPTIEMBRE CADA AÑO



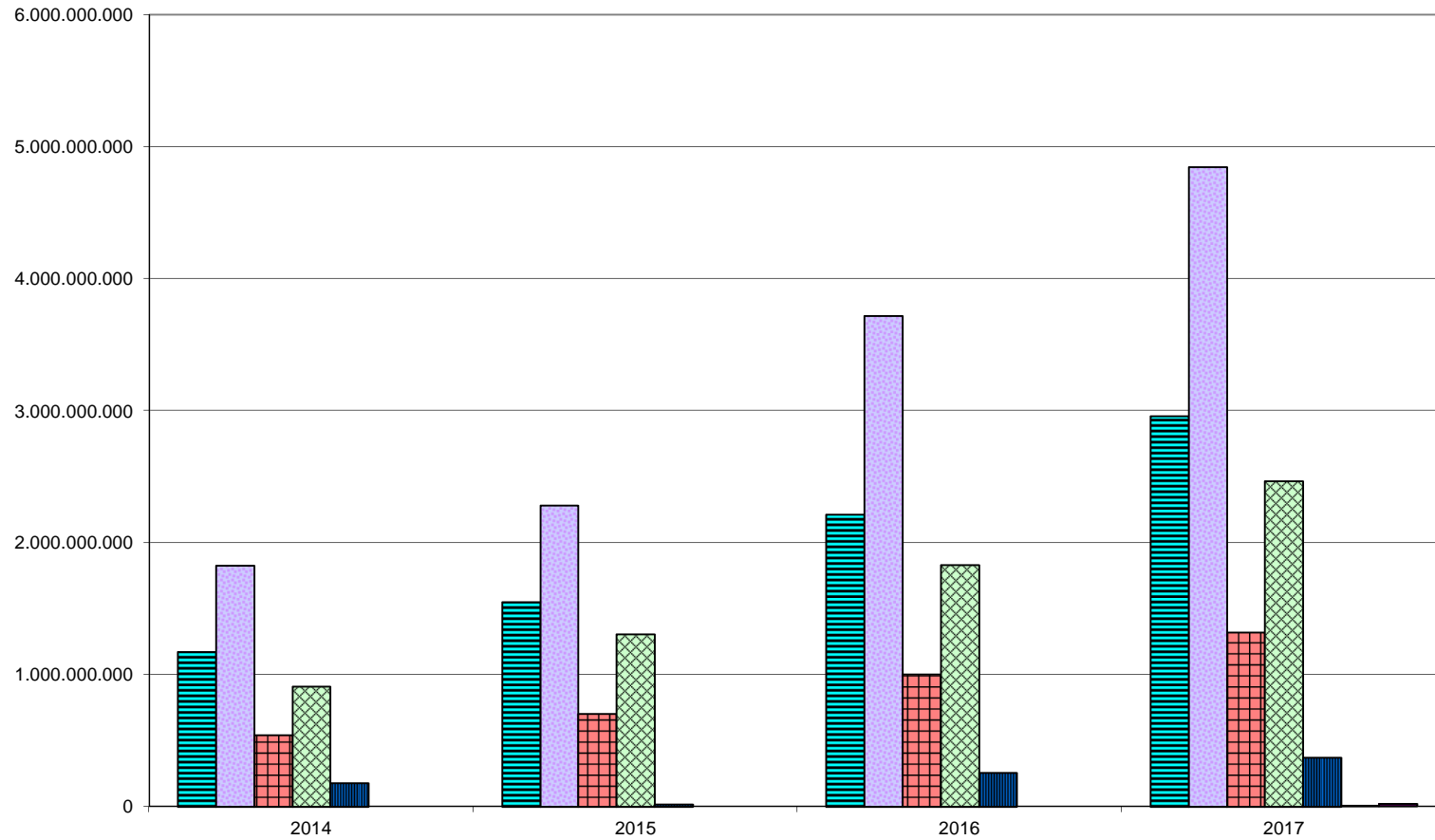
DIRECCIÓN GENERAL DE INGRESOS PÚBLICOS

**TOTAL COPARTICIPADO A LOS MUNICIPIOS Y COMUNAS
AL MES DE SEPTIEMBRE DE CADA AÑO**



DIRECCIÓN GENERAL DE INGRESOS PÚBLICOS

EVOLUCION DE LA COPARTICIPACION IMPOSITIVA A LOS MUNICIPIOS Y COMUNAS AL MES DE SEPTIEMBRE DE CADA AÑO



- Ingresos Brutos
- Régimen Federal
- Inmobiliario
- Patente Única sobre Vehículos
- Finan. Educ.
- Transf. por el pagado por Ley N° 13.582-Art.11
- Transferencia por el pagado por Ley Provincial N° 13.618-Art.56-Decreto N°1.450/17

DIRECCIÓN GENERAL DE INGRESOS PÚBLICOS